



Monitoring gezondheid in de IJmond in relatie tot luchtkwaliteit

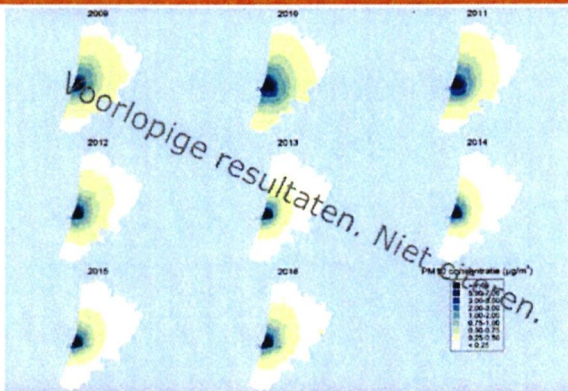
Doelstelling	Hoe
Monitoring	Resultaten weergeven per jaar: 2007-2015
Gezondheid	Medicatie (uit basisverzekering) tegen: <ul style="list-style-type: none"> • hoge bloeddruk (hypertensie), • luchtwegklachten, • suikerziekte (diabetes) en • [hartaandoeningen en Parkinson]
in de IJmond in relatie tot	139 postcodegebieden (zelfde onderzoeksgebied) Rekening houdend met verhuizen en met geslacht, leeftijd, herkomst, inkomen en SES
Luchtkwaliteit	<ul style="list-style-type: none"> • Gebiedsindeling in 5 categorieën naar blootstelling (zoals eerder) • Fijn stof (PM10), Stikstofoxide (NOx) van de basismetaleindustrie op woonadres

3. In de IJmond

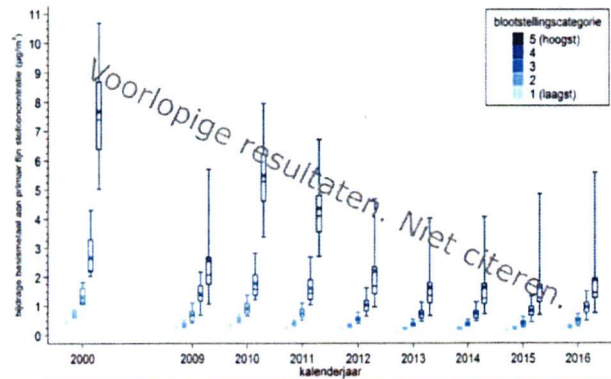
- Emissie industrie IJmond moet binnen het gebied vallen
- Voldoende contrast van de blootstelling
- 139 postcodegebieden
- Gebied GGD is anders



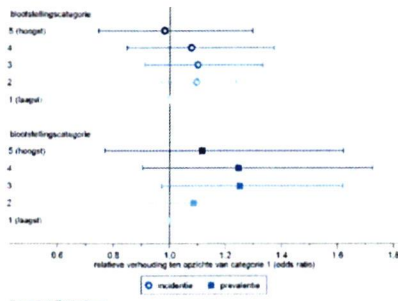
Monitoring gezondheid in de IJmond in relatie tot luchtkwaliteit



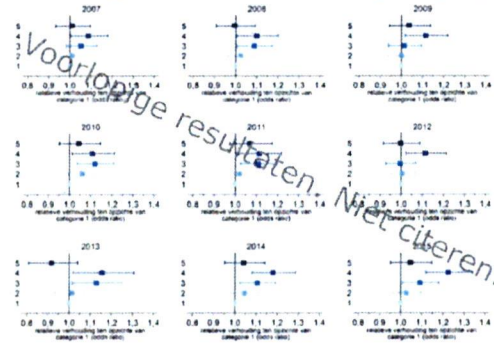
Monitoring gezondheid in de IJmond in relatie tot luchtkwaliteit



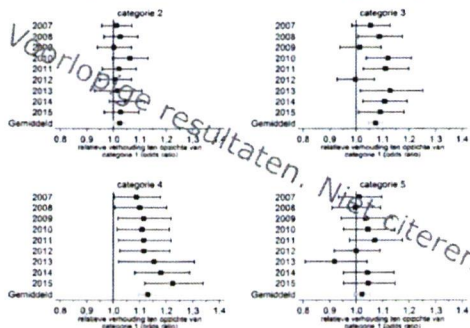
Antihypertensiva en blootstelling aan PM₁₀ basismetaal



Prevalentie antihypertensiva met blootstellingscategorie, per jaar



Prevalentie antihypertensiva met blootstellingscategorie, per jaar



Te doen

- Afronden statistische analyse (gemiddelde)
- Rapportage nog schrijven