

# CRISISPLAN

## Veiligheidsregio Kennemerland

2015



VASTGESTELD DOOR AB 16 FEBRUARI 2015  
INGANGSDATUM | APRIL 2015

# Inhoudsopgave

Inhoudsopgave .....	2
Inleiding.....	4
<b>1. Crisisbeheersing .....</b>	<b>7</b>
1.1. Kaders .....	7
1.2. Definities rampenbestrijding en crisisbeheersing.....	8
1.5. Overige definities .....	8
<b>2. Hoofdstructuur.....</b>	<b>10</b>
2.1. Meldkamer .....	11
2.2. Motorkapoverleg.....	13
2.3. Commando Plaats Incident (CoPI) .....	14
2.4. Operationeel Team (OT) .....	16
2.5. Regionaal Actiecentrum Crisiscommunicatie (RAC).....	18
2.6. Backoffice Bevolkingszorg.....	20
2.7. Beleidsteam (BT) .....	22
2.8. Interregionale samenwerking.....	25
2.9. Algemene en functionele keten .....	26
<b>3. Gecoördineerde Regionale Incidentbestrijdingsprocedure (GRIP).....</b>	<b>28</b>
3.1. GRIP schema .....	29
3.2. GRIP 0.....	30
3.3. GRIP 1 .....	31
3.4. GRIP 2.....	33
3.5. GRIP 3.....	35
3.6. GRIP 4.....	37
3.7. GRIP 5.....	39
3.8. GRIP Rijk .....	42
<b>4. Basisprocessen .....</b>	<b>44</b>
4.2. Melding & Alarmering .....	45
4.3. Op- & Afschaling .....	47
4.4. Leiding & Coördinatie.....	50
4.5. Operationeel Informatiemanagement.....	52
4.6. Ondersteunings- of resourcemanagement .....	54

5. Hoofdprocessen .....	56
5.1. Bevolkingszorg .....	57
5.2. Brandweezorg .....	59
5.3. Geneeskundige zorg .....	61
5.4. Politiezorg .....	63
5.5. Vitale zorg .....	66
5.6. Overige externe partners .....	68
6. Bijlagen .....	69
6.1. Vergaderstructuur .....	69
6.2 Standaardagenda Commando Plaats Incident .....	70
6.3. Standaardagenda Operationeel Team .....	72
6.4. Standaardagenda Beleidsteam .....	74
6.5. Factsheet Crisisplan VRK 2015 .....	76
6.6. Toelichting voor burgers en bedrijven .....	77
6.7. Toelichting voor buitenlandse bijstandspartners .....	79
6.8. Toelichting voor de commissaris van de koning en de inspectie Veiligheid & Justitie .....	82
6.9. Afwijkingen Bevolkingszorg van Bvr en Referentiekader RCP .....	84
6.10. Wijzigingen .....	85
6.11. Verzendlijst .....	86
6.12. Afkortingenlijst .....	87

## Kerngegevens

Naam:	Veiligheidsregio Kennemerland
Bezoekadres:	Zijlweg 200 2015 CK Haarlem
Postadres:	Postbus 5514 2000 GM Haarlem
Telefoon:	023-5159500
Website:	<a href="http://www.vrk.nl">www.vrk.nl</a>

**Colofon** Het crisisplan van de veiligheidsregio Kennemerland 2015 is opgesteld door de Beheergroep Planvorming onder coördinatie van het Veiligheidsbureau Kennemerland.  
In de Beheergroep Planvorming zijn vertegenwoordigd:

- Veiligheidsbureau Kennemerland
- Meld-, Informatie- & Coördinatiecentrum Kennemerland
- Brandweer Kennemerland
- GGD/GHOR Kennemerland
- Politie Eenheid Noord-Holland
- Koninklijke Marechaussee, Brigade Schiphol
- Bureau Bevolkingszorg Kennemerland

Redactie en vormgeving: Simon Stenneberg, Veiligheidsbureau Kennemerland

Voor vragen of opmerkingen: [ybk@vrk.nl](mailto:ybk@vrk.nl) of 023-5159777

# Inleiding

Voor u ligt het crisisplan van de veiligheidsregio Kennemerland.

## Veiligheidsregio<sup>1</sup>

Nederland is verdeeld in 25 veiligheidsregio's. De Veiligheidsregio Kennemerland bestaat uit GGD en Brandweer Kennemerland. Daarnaast behoren ook het Meld-, Informatie- en Coördinatiecentrum Kennemerland (MICK), het Veiligheidsbureau Kennemerland en ondersteunende afdelingen bij deze organisatie.

De Veiligheidsregio Kennemerland werkt nauw samen met de Politie eenheid Noord-Holland, het District Schiphol van de Koninklijke Marechaussee, het Bureau Bevolkingszorg en andere partners.

Het bestuur van de veiligheidsregio, bestaande uit de burgemeesters van de betrokken gemeenten, stelt ten minste eenmaal in de vier jaar een crisisplan vast.

## Werkingsgebied

De veiligheidsregio Kennemerland bestaat uit de volgende tien gemeenten:

Beverwijk	Heemskerk
Bloemendaal	Heemstede
Haarlem	Uitgeest
Haarlemmermeer	Velsen
Haarlemmerliede & Spaarnwoude	Zandvoort

## Doel crisisplan

Het crisisplan heeft tot doel de samenwerking bij het bestrijden van rampen of beheersen van crisis te borgen en daarmee crisis effectief, efficiënt en samenhangend te beheersen.

## Inhoud crisisplan

Het crisisplan beschrijft de organisatie, de verantwoordelijkheden, de taken en de bevoegdheden met betrekking tot de maatregelen en voorzieningen die de veiligheidsregio, gemeenten en politie/Koninklijke Marechaussee treffen op het gebied van de rampenbestrijding en de crisisbeheersing, evenals van de afspraken die zijn gemaakt met andere bij mogelijke rampen en crises betrokken partijen.

## Doelgroepen

Bovenstaand doel is een wettelijke verplichting uit de Wet veiligheidsregio's. Daar is echter niet bepaald wat de doelgroep is van een crisisplan, maar gesteld kan worden dat dit minimaal de betrokken partijen zijn. Niet alleen bij de uitvoering van rampenbestrijding en crisisbeheersing, ook bij de voorbereiding en het toezicht daarop.

Mede daarom kan de doelgroep bepaald worden tot:

Primair:

- Functionarissen in de crisisorganisatie van de veiligheidsregio, gemeenten en politie/Koninklijke Marechaussee
- Functionarissen in de beheerorganisatie van de veiligheidsregio, gemeenten en politie/Koninklijke Marechaussee

Secundair:

- Ketenpartners
- Buitenlandse bijstandspartners
- Burger/bedrijven
- Bestuur
- Toezicht (inspecties)

In de [bijlagen](#) zijn toelichtingen opgenomen voor [buitenlandse bijstandspartners \(in het Engels\)](#), [burgers/bedrijven](#), [het bestuur en toezichthouders](#).

## Beheer

Het bestuur van de veiligheidsregio Kennemerland is bestuurlijk verantwoordelijk voor het beheer van het crisisplan.

De directie van de Veiligheidsregio Kennemerland is ambtelijk verantwoordelijk voor het beheer van het crisisplan.

Het beheer wordt uitgevoerd door de betrokken procesverantwoordelijken, vertegenwoordigd in de beheergroep Planvorming en onder begeleiding van het Veiligheidsbureau.

<sup>1</sup> Het woord veiligheidsregio met een kleine "v" staat voor de veiligheidsregio als gemeenschappelijke regeling. Wanneer het met een hoofdletter "V" wordt geschreven staat het voor de (bedrijfsmatige) organisatie.

Het beheer bestaat uit het monitoren van ontwikkelingen die aanleiding geven om de crisisbeheersing, en daarmee de inhoud van het crisisplan, bij te stellen. Tot ontwikkelingen behoren ook leerpunten uit evaluaties van incidenten en activiteiten vanuit het multidisciplinair opleiden, trainen en oefenen. De ontwikkelingen worden beoordeeld door de beheergroep Planvorming die in geval van benodigde bijstelling voorstellen hiertoe doen aan de directie en eventueel het bestuur.

#### Implementatie

Het crisisplan is geïmplementeerd als het volgende is uitgevoerd:

- Verspreiden van het plan naar de doelgroep
- Toelichten in multi- en monodisciplinaire opleidingen, trainingen en/of oefeningen
- Zorgdragen voor de randvoorwaarden om de uitvoering mogelijk te maken, zoals uitwerking van de processen in een organisatiestructuur (bemensing) met taken, verantwoordelijkheden en bevoegdheden, en facilitering door de benodigde middelen (werkomgeving, vervoer en verwerking in systemen zoals van de meldkamer)
- Zorgdragen voor een zo veilig mogelijke uitvoering van, en voor continuïteit bij langdurige inzet en/of verstoring van de processen

#### Procesvertegenwoordiging

Voor elk proces is één organisatie verantwoordelijk en vertegenwoordigd in de beheers- en crisisorganisatie (hoofdstructuur):

Proces	Vorbereiding en uitvoering door	Verantwoordelijke
<a href="#">Melding &amp; Alarmering</a>	Meld-, Informatie- & Coördinatiecentrum	Regionaal commandant
<a href="#">Op- &amp; Afschaling</a>	Multidisciplinair (GRIP): Veiligheidsbureau Kennemerland	Regionaal commandant
	Monodisciplinair: hoofdprocessen	
<a href="#">Leiding &amp; Coördinatie</a>	Multidisciplinair: Veiligheidsbureau Kennemerland	Regionaal commandant
	Monodisciplinair: hoofdprocessen	
<a href="#">Operationeel Informatiemanagement</a>	Multidisciplinair: Veiligheidsbureau Kennemerland	Regionaal commandant
	Monodisciplinair: hoofdprocessen	
<a href="#">Ondersteunings- of resourcemanagement</a>	Multidisciplinair: Veiligheidsbureau Kennemerland	Regionaal commandant
	Monodisciplinair: hoofdprocessen	
<a href="#">Brandweertzorg</a>	Brandweer Kennemerland	Regionaal commandant
<a href="#">Geneeskundige zorg</a>	GGD/GHOR Kennemerland	Directeur GGD/DPG
<a href="#">Politiezorg</a>	Politie eenheid Noord-Holland	Eenheidsleiding
	Koninklijke Marechaussee (Schiphol)	Districtscommandant
<a href="#">Bevolkingszorg</a>	Bureau Bevolkingszorg van de gezamenlijke gemeenten	Coördinerend gemeentesecretaris
<a href="#">Vitale zorg</a>	Verschillende vitale/private partners, ieder voor hun eigen taken, verantwoordelijkheden en bevoegdheden	

#### Wijzigingen

De belangrijkste inhoudelijke wijzigingen in deze versie van het crisisplan zijn opgenomen in de [bijlagen](#).

#### Opbouw

Het crisisplan is ingedeeld op basis van de zogenaamde "7 W's", een hulpmiddel om (beleids)documenten volledig en overzichtelijk te maken:

7 W's	Onderwerp	Kader/bron
<a href="#">Waarom</a> crisisbeheersing?	<a href="#">1. Crisisbeheersing</a> <a href="#">Kaders</a> <a href="#">Definities</a> <a href="#">Werkingsgebied</a>	Wet veiligheidsregio's
<a href="#">Wat</a> is crisisbeheersing?		Besluit veiligheidsregio's
<a href="#">Waar</a> crisisbeheersing		Landelijke kaders Regionale kaders
<a href="#">Wie</a> zijn betrokken bij crisisbeheersing?	<a href="#">2. Hoofdstructuur</a> <a href="#">Algemene/functionele keten</a>	Wet veiligheidsregio's Besluit veiligheidsregio's Bestuurlijke Netwerkkarten
<a href="#">Wanneer</a> crisisbeheersing?	<a href="#">3. GRIP</a>	Rapport Eenheid in verscheidenheid
(Op) welke <a href="#">wijze</a> wordt crisisbeheersing gerealiseerd? <a href="#">Waarmee</a> wordt crisisbeheersing uitgevoerd?	<a href="#">4. Basisprocessen</a> <a href="#">5. Hoofdprocessen</a>	Besluit veiligheidsregio's Referentiekader Regionaal Crisisplan

## Samenvatting

In [hoofdstuk 1](#) zijn de kaders geschetst voor de crisisbeheersing en een beschrijving daarvan in het crisisplan. Vervolgens is duidelijkheid verschaft door de belangrijkste termen een definitie te geven. Omdat deze niet op een ander (landelijk) niveau zijn beschreven is dat hier zelf gedaan.

Aan [hoofdstuk 2](#) is een beschrijving van het “[motorkapoverleg](#)” toegevoegd om het onderscheid tussen de reguliere incidentbestrijding en multidisciplinaire opschaling te verduidelijken. In de nieuwe [GRIP-structuur](#) wordt deze situatie “[GRIP 0](#)” genoemd. De beschrijvingen van de rest van de teams zijn vrijwel gelijk gebleven, op die van de gemeenten (RAC en backoffice) na.

De laatste paragraaf in hoofdstuk 2 vormt de brug tussen de [algemene en de functionele keten](#). De afwijkingen, of eigenlijk belangrijke aandachtspunten hierbij, zijn beschreven in de [Bestuurlijke Netwerkaarten](#) welke daarom als vaste bijlage bij het crisisplan worden toegevoegd.

In [hoofdstuk 3](#) zijn de beschrijvingen van de nieuwe GRIP-structuur, inclusief de nieuwe [GRIP 5](#) en “[GRIP Rijk](#)”, uit het rapport “Eenheid in verscheidenheid” vrijwel letterlijk overgenomen om inter- en/of bovenregionale samenwerking zo vloeiend mogelijk te laten verlopen.

Door de uitwerking van het proces Operationeel Informatiemanagement ontstond een eerste inzicht in hoe de overige basisprocessen duidelijk beschreven konden worden. Dit is gedaan in [hoofdstuk 4](#).

[Hoofdstuk 5](#) bevat de beschrijvingen van de verschillende hoofdprocessen. Deze zijn vrijwel gelijk gebleven, maar qua indeling meer gelijk gemaakt en aangepast conform de wijzigingen binnen de eigen hoofdprocessen. Om de samenwerking met de externe/vitale partners ook hier beter te borgen is een proces “[vitale zorg](#)” opgenomen en zijn de relaties met overige externe partners uit de huidige versie van het crisisplan aangevuld met de relevante samenwerkingsconvenanten en planvormen.

In de [bijlagen](#) ten slotte zijn de vergaderagenda’s aangevuld met relevante aandachtspunten en zijn toelichtingen voor burgers/bedrijven, buitenlandse bijstandspartners en toezichthouders opgenomen of aangepast.

## Leesbaarheid

Het crisisplan is bedoeld als naslagwerk. De verschillende hoofdstukken kunnen ook los gezien en gebruikt worden. Het document is geen leesbaar stuk van begin tot eind.

# I. Crisisbeheersing

**Inleiding** In dit hoofdstuk zijn de kaders en definities beschreven voor de uitvoering van de crisisbeheersing.

## I.1. Kaders

**Wettelijk kaders** De volgende juridische kaders zijn bepalend voor de uitvoering van de crisisbeheersing:

- Wet veiligheidsregio's
- Besluit veiligheidsregio's

In de [bijlage is een verantwoording voor bestuurders en toezichthouders](#) opgenomen.

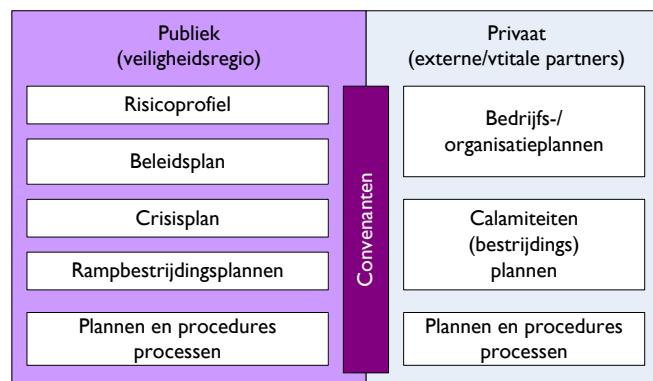
**Landelijk kaders** De volgende landelijke kaders zijn bepalend voor de uitvoering van de crisisbeheersing:

- Referentiekader Regionaal Crisisplan
- Referentiekader Netcentrische crisisbeheersing
- Eenheid in verscheidenheid
- Bestuurlijke netwerkkaarten
- Convenanten ketenpartners

**Regionale kaders** De volgende [regionale kaders](#) zijn bepalend voor de uitvoering van de crisisbeheersing:

- Beleidsplan crisisbeheersing
- Risicoprofiel
- Rampbestrijdingsplannen

**Samenhang** Vanuit de kaders en verwante planvormen is de volgende samenhang weer te geven:



## I.2. Definities rampenbestrijding en crisisbeheersing

<b>Definities</b>	In deze paragraaf zijn de volgende definities vanuit de Wet veiligheidsregio's overgenomen:
<b>Ramp</b>	Een zwaar ongeval of een andere gebeurtenis waarbij het leven en de gezondheid van veel personen, het milieu of grote materiële belangen in ernstige mate zijn geschaad of worden bedreigd en waarbij een gecoördineerde inzet van diensten of organisaties van verschillende disciplines is vereist om de dreiging weg te nemen of de schadelijke gevolgen te beperken.
<b>Rampenbestrijding</b>	Het geheel van maatregelen en voorzieningen, met inbegrip van de voorbereiding daarop, dat het gemeentebestuur of het bestuur van een veiligheidsregio treft met het oog op een ramp, het voorkomen van een ramp en het beperken van de gevolgen van een ramp.
<b>Crisis</b>	Een situatie waarin een vitaal belang van de samenleving is aangetast of dreigt te worden aangetast.
<b>Crisisbeheersing</b>	Het geheel van maatregelen en voorzieningen, met inbegrip van de voorbereiding daarop, dat het gemeentebestuur of het bestuur van een veiligheidsregio in een crisis treft ter handhaving van de openbare orde, indien van toepassing in samenhang met de maatregelen en voorzieningen die op basis van een bij of krachtens enige andere wet toegekende bevoegdheid ter zake van een crisis worden getroffen.
<b>Incidentbeheersing</b>	Hiervan bestaat geen (wettelijke) definitie. Het onderscheid met rampenbestrijding/crisisbeheersing kan als volgt gezien worden: <ul style="list-style-type: none"> <li>- incidentbestrijding/-beheersing: de reguliere mono-/interdisciplinaire samenwerking</li> <li>- crisisbeheersing: de opgeschaalde multidisciplinaire samenwerking (GRIP)</li> </ul>

## I.5. Overige definities

<b>Definities</b>	In deze paragraaf zijn de overige veel voorkomende definities toegelicht. Omdat hiervoor geen landelijke kaders zijn, maar wel een grote behoefte aan eenduidigheid bestaat, worden zij hier gedefinieerd als werkafspraken voor de crisisbeheersing in de veiligheidsregio Kennemerland.
<b>Monodisciplinair</b>	Zelfstandige uitvoering van het eigen hoofdproces (incl. wettelijke kaders) en de daarbij behorende deel- en basisprocessen.
<b>Interdisciplinair</b>	Samenwerking tussen verschillende hoofdprocessen en de daarbij behorende deel- en basisprocessen.
<b>Multidisciplinair</b>	Behoeft aan eenduidige coördinatie van de samenwerking tussen verschillende hoofdprocessen door (onderdelen van) de hoofdstructuur. Er vindt centrale regie plaats op de basisprocessen.
<b>Bron</b>	De locatie of het gebied waar (de oorzaak van) het incident plaatsvindt of heeft plaatsgevonden. Overigens is niet altijd een aanwijsbare bron aanwezig of is deze niet geografisch te bepalen (bron-/effectgebied).
<b>Effect</b>	De (omvang van de) gevolgen van het incident.
<b>Lokaal</b>	Binnen 1 gemeente (ook wel "gemeentelijk" genoemd). Verantwoordelijkheid bij de burgemeester.
<b>Interlokaal</b>	Binnen of tussen meerdere gemeenten, ook wel "intergemeentelijk" genoemd. Gelijke verantwoordelijkheid bij de betrokken burgemeesters.
<b>Regionaal</b>	Binnen 1 regio (ook wel bovenlokaal). Verantwoordelijkheid bij de voorzitter van de veiligheidsregio.
<b>Interregionaal</b>	Binnen of tussen meerdere regio's. Gelijke verantwoordelijkheid bij de voorzitters van de betrokken veiligheidsregio's.



Bovenregionaal	Binnen of tussen meerdere regio's én met (mogelijke) effecten op nationaal en/of (inter)departementaal niveau.
Departementaal	Binnen 1 departement (ministerie). Verantwoordelijkheid bij 1 minister.
Interdepartementaal	Tussen meerdere departementen (ministeries). Gelijke verantwoordelijkheid bij betrokken ministers.
Nationaal	Binnen of tussen meerdere departementen én met (mogelijke) effecten op (grote delen van) het land. Verantwoordelijkheid bij de minister-president.
Internationaal	Effecten op andere (buur)landen en/of internationale verbindingen (wateren, luchtruim en dergelijke).

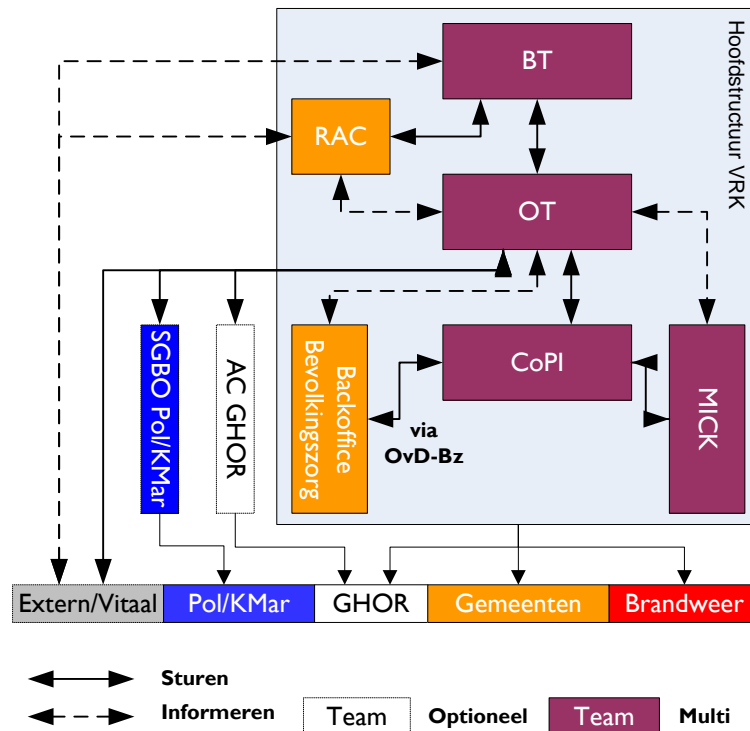
## 2. Hoofdstructuur

### Inleiding

In dit hoofdstuk is de hoofdstructuur op hoofdlijnen beschreven. Per onderdeel zijn de taken, bevoegdheden, verantwoordelijkheden en rollen beschreven. De verantwoordelijken voor de invulling van de teams werken deze nader uit op beheers- en uitvoerend niveau of hebben dat al gedaan. Naar afwijkingen op de hoofdstructuur wordt in de laatste paragraaf verwezen.

### Hoofdstructuur

De hoofdstructuur van de crisisorganisatie in de Veiligheidsregio Kennemerland ziet er als volgt uit:



### Regionaal werken

In Kennemerland werken alle crisisteams van de hoofdstructuur regionaal. Deze teams zijn regionaal samengesteld.

### Bevoegd gezag en opperbevel

De burgemeester heeft het opperbevel in geval van een ramp of van ernstige vrees voor het ontstaan daarvan. Degenen die aan de bestrijding van een ramp deelnemen, staan onder zijn bevel.

Hij wijst een Operationeel Leider aan, die is belast met de leiding van een Operationeel Team, dat bestaat uit (operationeel) leidinggevend van de betrokken diensten.

### Regionaal Crisis Centrum (RCC)

Het RCC locatie Haarlem is gevestigd op de locatie van de Veiligheidsregio Kennemerland aan de Zijlweg te Haarlem.

Het RCC bestaat uit een:

- Overlegruimte Beleidsteam (BT)
- Overleg- en werkruimten Operationeel Team (OT)
- Werkruimten Regionaal Actiecentrum Crisiscommunicatie (RAC)

### Schiphol, uitzondering

Specifiek voor de crisisbestrijding die gerelateerd is aan de luchthaven Schiphol, werken het RAC, OT (inclusief secties) en BT vanuit het RCC locatie Schiphol bij de Koningin Maximakazerne van de Koninklijke Marechaussee aan de Sloterweg te Badhoevedorp. Zie voor een nadere uitwerking het Crisisbestrijdingsplan Schiphol.

### Uitwijklocatie

De RCC-locaties Haarlem en Schiphol zijn elkaars uitwijklocatie.

### Handboek RCC

In beide locaties zijn informatiemappen met een handboek en werkinstructies voor het gebruik van de ruimten en apparatuur aanwezig.

## 2.1. Meldkamer

<b>Doel</b>	Het optimaliseren van de kwaliteit en de snelheid van de dienstverlening van de drie hulpverleningsdiensten aan burgers. Het MICK is bij incidenten en opschaling het aangewezen centrum die de incidentbestrijding start en uitzet naar de eerste eenheden. Vanuit die eenheden wordt informatie verzameld voor de verdere opschaling naar de crisisorganisatie.
<b>Reikwijdte</b>	Bron- en effectgebied
<b>Opkomsttijd</b>	Geen (continu 24/7 aanwezig)
<b>Alarmering</b>	N.v.t.

<b>Kaders</b>	<p>Kaders voor het onderdeel zijn:</p> <ul style="list-style-type: none"> <li>- Wet veiligheidsregio's (art. 35 Wvr "De meldkamer")</li> <li>- Besluit veiligheidsregio's (art. 2.2.1 t/m 2.2.5 Bvr)</li> <li>- Transitieakkoord LMO / Politiewet</li> <li>- Inrichtingsplan Nationale Politie</li> </ul>
<b>Samenstelling</b>	<p>De functionarissen van dit team zijn:</p> <ul style="list-style-type: none"> <li>- Calamiteitencoördinator (CaCo)</li> <li>- Centralisten Brandweezorg</li> <li>- Centralisten Geneeskundige zorg</li> <li>- Centralisten Politiezorg</li> </ul>
<b>Liaisons</b>	Aan de meldkamer worden geen liaisons van externe/vitale partners toegevoegd. Wel wordt nauw samengewerkt met de meldkamers daarvan.
<b>Taken</b>	<p>Reguliere alarmering (art. 35 lid 2 Wvr):</p> <p>De meldkamer is belast met het ontvangen, registreren en beoordelen van alle acute hulpvragen ten behoeve van de brandweer, de geneeskundige hulpverlening, de daadwerkelijke ambulancezorg en de politie, het bieden van een adequaat hulpaanbod, en het alarmeren, begeleiden en coördineren van de hulpdiensten</p> <p>Alarmering hoofdstructuur (art. 2.2.3 Bvr):</p> <ul style="list-style-type: none"> <li>- Binnen 2 minuten nadat is vastgesteld dat is voldaan aan de criteria voor grootschalige alarmering, begint de meldkamer met het alarmeren van de benodigde onderdelen van de crisisorganisatie</li> <li>- Binnen 5 minuten nadat is vastgesteld dat is voldaan aan de criteria voor grootschalige alarmering, geeft de meldkamer op grond van de beschikbare gegevens een zo volledig mogelijke beschrijving van het incident aan de onderdelen van de crisisorganisatie</li> </ul>
<b>Bevoegdheden</b>	<p>De bevoegdheden van dit team zijn:</p> <ul style="list-style-type: none"> <li>- Afkondigen GRIP (zie proces "<a href="#">Op- &amp; afschaling</a>");</li> <li>- Starten van grootschalige alarmering</li> <li>- Aansturen en ondersteunen van eenheden voor opkomst CoPI, OT en BT</li> <li>- Indeling gespreksgroepen C2000</li> </ul>
<b>Verantwoordelijkheden</b>	<p>De verantwoordelijkheden van dit team zijn:</p> <ul style="list-style-type: none"> <li>- Aanname meldingen</li> <li>- Grootschalige alarmering (eenheden)</li> <li>- Afkondigen GRIP niveau</li> <li>- Alarmering GRIP (teams)</li> <li>- Interne opschaling</li> <li>- Verzorgen beschrijving incident</li> <li>- Werken conform verbindingsschema's</li> <li>- Aansturen en ondersteunen van eenheden</li> <li>- Hulpverleningsprocessen in gang zetten</li> <li>- Aanleveren gegevens in LCMS</li> <li>- Ondersteunen operationeel proces</li> <li>- Contact leggen met actiecentra voor afstemmen bijstand en aflossing</li> <li>- Het bevorderen van informatie-uitwisseling bij operationeel informatiemanagement</li> <li>- Uitvoering waarschuwen bevolking d.m.v. WAS-systeem, NL Alert en eventuele andere beschikbare middelen zoals Burgernet (i.o.v. brandweer)</li> <li>- Toezicht op de restdekking van de kolommen binnen de veiligheidsregio</li> </ul>

## Rollen

De rollen in dit team zijn:

### Calamiteitencoördinator

- Besliser: borgen continuïteit van de meldkamer en beslissen tot tijdige multidisciplinaire opschaling
- Aanstuurder: multidisciplinaire afstemming tussen meldkamerdisciplines en hun monodisciplinaire processen
- Uitvoerder: operationeel informatiemanagement meldkamer
- Besliser: waarschuwen van de bevolking
- Producent: eigen informatiebeeld (meldkamer)

### Centralisten

- Uitvoerder: melding- en alarmeringsprocedures
- Ondersteuner: van de monodisciplinaire eenheden
- Uitvoerder: waarschuwen van de bevolking

## 2.2. Motorkapoverleg

<b>Doel</b>	Het “motorkapoverleg” is de gebruikelijke term voor de interdisciplinaire afstemming tussen de operationele leiding/medewerkers ter plaatse van het incident en de afstemming met andere betrokken partijen. Er is geen behoefte aan multidisciplinaire coördinatie (eenhoofdige leiding).
<b>Reikwijdte</b>	Operationele besluitvorming (brongebied)
<b>Opkomsttijd</b>	0 minuten
<b>Alarmering</b>	Monodisciplinair

<b>Taken</b>	De taken zijn monodisciplinair, vanuit eigen (wettelijke) kaders bepaald. De interdisciplinaire afstemming vindt ad hoc en naar eigen behoefte plaats.
<b>Samenstelling</b>	De samenstelling kan heel divers zijn. Het kan gaan om een incident waarbij alleen een ambulance en een politie-eenheid zijn betrokken, en de betreffende verpleegkundige en agent op dat moment de “operationeel leidinggevenden” ter plaatse zijn tot een incident waarbij meerdere of alle officieren van dienst aanwezig zijn maar geen behoefte bestaat aan multidisciplinaire coördinatie en/of ondersteuning. Er is geen multidisciplinaire coördinator (zoals Leider CoPI) of ondersteuner (zoals informatiemanager/geo-plotter) met bijbehorende voorzieningen (zoals de CoPI-container met overleg- en informatievoorzieningen).
<b>Liaisons</b>	Andere deskundigen en / of private partijen, ter plaatse/op uitnodiging van één van de betrokken disciplines.
<b>Bevoegdheden</b>	De bevoegdheden zijn monodisciplinair, vanuit eigen (wettelijke) kaders bepaald.
<b>Verantwoordelijkheden</b>	De verantwoordelijkheden zijn monodisciplinair bepaald.

## 2.3. Commando Plaats Incident (CoPI)

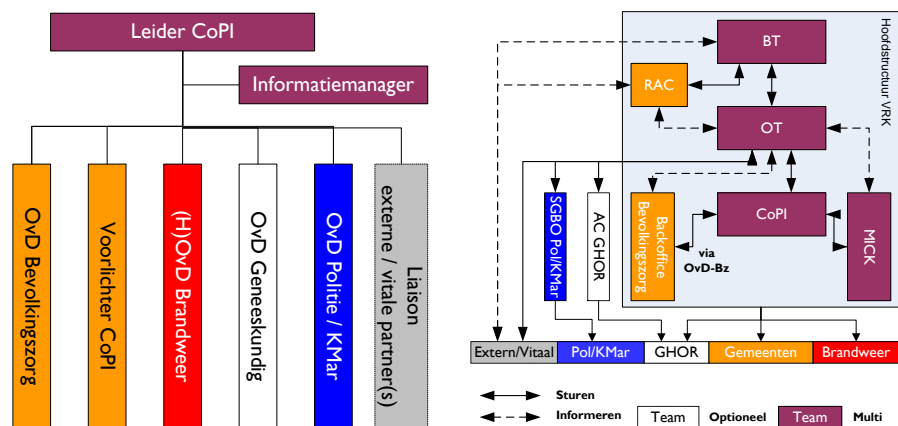
<b>Doel</b>	Het CoPI is belast met de operationele leiding ter plaatse van het incident, de afstemming met andere betrokken partijen en het adviseren van het OT. Er is sprake van multidisciplinaire coördinatie.
<b>Reikwijdte</b>	Operationele besluitvorming
<b>Opkomsttijd</b>	30 minuten
<b>Alarmering</b>	<u>GRIP I</u> of hoger

**Kaders** Kaders voor het onderdeel zijn:

- Besluit veiligheidsregio's (art. 2.12 Bvr)

**Samenstelling** De functionarissen van dit team zijn:

- Leider CoPI
- (Hoofd)Officier van Dienst Brandweer
- Officier van Dienst Geneeskundig
- Officier van Dienst Politie
- Officier van Dienst Bevolkingszorg
- Voorlichtingsfunctionaris CoPI
- Informatiemanager CoPI
- Geo-plotter CoPI
- Liaison externe/vitale partner(s) (indien benodigd<sup>2</sup>)



**Taken** De taken voor het onderdeel zijn:

- Zich primair richten op multidisciplinaire coördinatie van de bronbestrijding
- Bepalen van de te volgen tactiek om te komen tot een snelle en gecoördineerde aanpak van het incident
- (via de Leider CoPI) gevraagd en ongevraagd periodiek informeren van de Operationeel Leider en de burgemeester over de ontwikkelingen binnen het brongebied
- Bij meerdere CoPI's (ook interregionaal) afstemmen tussen de Leider(s) CoPI en de Operationeel Leider of deze door het OT of een primair ("zwaar") CoPI worden aangestuurd

**Bevoegdheden** De bevoegdheden van dit team zijn:

- Bekrachten van GRIP I
- Opschalen naar GRIP 2
- Beslissen van afschaling bij GRIP I
- Bepalen welke operationele processen ter plaatse aan de orde zijn
- Bepalen welke operationele eenheden per discipline ingezet moeten worden
- Regelen van eigen aflossing

De bevoegdheden van de Leider CoPI zijn:

- Geven van bindende aanwijzingen en/of opdrachten aan de eenheden en organisaties die betrokken zijn bij de ramp of crises in het brongebied, in lijn met de eenhoofdige leiding

<sup>2</sup> Indien (nog) niet aanwezig en uitgenodigd wordt kan deze een langere opkomsttijd hebben

## Verantwoor- delijkheden

De verantwoordelijkheden van dit team zijn:

- Inzetten van eenheden in het brongebied
- Geven van leiding aan de ingezette eenheden
- Bij het OT aanvragen van personeel en materieel
- Bevorderen van informatie-uitwisseling bij operationeel informatiemanagement

## Rollen

De rollen in dit team zijn:

Leider CoPI:

- Beslissers: het nemen van multidisciplinaire afgestemde beslissingen (eenhoofdige leiding)
- Adviseur: het adviseren van (bij GRIP 1) de burgemeester en (vanaf GRIP 2) het OT

Informatiemanager CoPI:

- Producent: verantwoordelijkheid voor het eigen informatiebeeld (CoPI) en (tot GRIP2) het totaalbeeld

Lid CoPI:

- Beslissers: het nemen van (operationele) monodisciplinaire beslissingen
- Adviseur: het adviseren van de Leider CoPI

## 2.4. Operationeel Team (OT)

<b>Doel</b>	Het OT is belast met de operationele leiding, de afstemming met andere bij de ramp of crisis betrokken partijen en het adviseren van het BT.
<b>Reikwijdte</b>	Tactische en Operationele besluitvorming
<b>Opkomsttijd</b>	45 minuten
<b>Alarmering</b>	<a href="#">GRIP 2</a> , <a href="#">3</a> en <a href="#">4</a>

**Kaders** Kaders voor het onderdeel zijn:

- Besluit veiligheidsregio's (art. 2.1.4 Bvr)

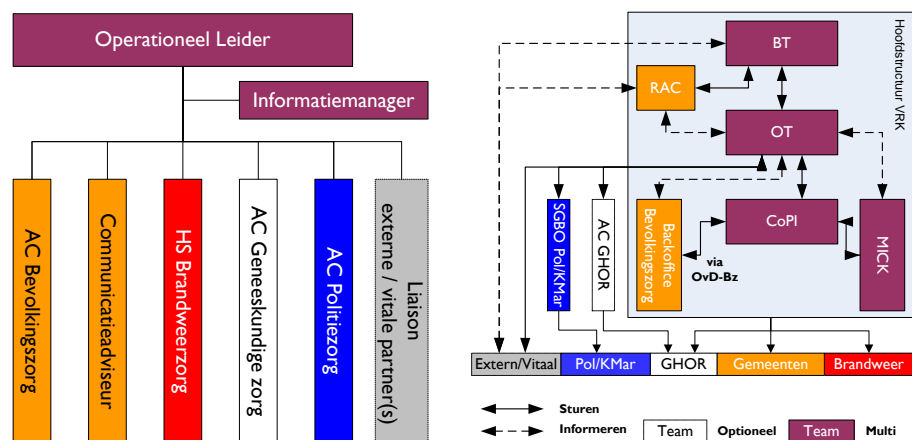
**Samenstelling** De functionarissen van dit team zijn:

- Operationeel Leider
- Hoofd Sectie Brandweezorg
- Algemeen Commandant Geneeskundige zorg
- Algemeen Commandant Politiezorg
- Algemeen Commandant Bevolkingszorg
- Communicatieadviseur OT
- Informatiemanager OT
- Liaison externe/vitale partner(s) (indien benodigd<sup>3</sup>)
- Liaison Defensie (Officier Veiligheidsregio, indien benodigd<sup>4</sup>)
- Hoofd actieteam Ambassades en Consulaten, Bevolkingszorg (indien benodigd)

Ondersteuning operationeel informatiemanagement:

- Informatiecoördinator OT
- Geo-plotter OT

De leden van het OT en informatiemanager OT worden ondersteund door medewerkers van de eigen secties.



**Taken** De taken voor dit team zijn:

- Uitvoeren van de gegeven opdrachten binnen de vastgestelde kaders (strategie Beleidsteam, multidisciplinaire planvorming)
- (via de Operationeel Leider) gevraagd en ongevraagd adviseren van het BT of burgemeester
- Verzamelen en verwerken van informatie
- Aansturen van alle bij de crisisbestrijding betrokken diensten en organisaties;
- Indien ROT's in andere regio's bij het incident zijn betrokken en er wordt opgeschaald naar [GRIP 5](#), is in principe het ROT waarin het brongebied van het incident ligt, het coördinerende Interregionaal ROT (I-ROT). Deze zorgt voor afstemming en informatie-uitwisseling tussen de ROT's
- Regelen van bijstand, aflossing en logistiek van hulpverlenende eenheden
- Bij meerdere CoPI's (ook interregionaal) zorgt het OT voor coördinatie en afstemming
- Oplossen van multidisciplinaire dilemma's
- Denken in scenario's

<sup>3</sup> Indien (nog) niet aanwezig en uitgenodigd wordt kan deze een langere opkomsttijd hebben

<sup>4</sup> Zie Convenant voor samenwerkingsafspraken van oktober 2013



## Bevoegdheden

De bevoegdheden van dit team zijn:

- Bekrachten van GRIP 2 en besluiten tot GRIP 3 of 4
- Bepalen van de beslispunten die bij GRIP 3 of hoger aan de voorzitter van het BT worden voorgelegd
- Regelen van de eigen aflossing
- Beslissen tot afschaling bij GRIP 2 en het adviseren over afschaling bij GRIP 3 of hoger
- Uitvoering geven aan de opdrachten van het BT, binnen de daartoe gestelde kaders

De bevoegdheden van de Operationeel Leider zijn:

- Geven van bindende aanwijzingen en/of opdrachten aan de eenheden en organisaties die betrokken zijn bij de ramp of crisis, in lijn met de eenhoofdige leiding

## Verantwoordelijkheden

De verantwoordelijkheden van dit team zijn:

- Leiding geven aan de bestrijding van een crisis waarbij (nog) geen CoPI hoeft te worden ingericht omdat een brongebied ontbreekt: bijvoorbeeld bij een dreigende crisis of door een crisis op afstand
- Contact leggen met crisispartners
- Afstemmen tussen de actiecentra van de verschillende diensten
- Leiding geven aan het CoPI en aansluiting van acties met actiecentra
- Bepalen welke crisisbestrijdingsprocessen aan de orde zijn en bepalen welke organisatie-eenheden ingezet moeten worden
- Invulling geven aan de eigen verantwoordelijkheid voor de operationele bestrijding in het effectgebied
- Ondersteunen van het CoPI ten behoeve van managen schaarste, faciliteiten etc.
- Kaders stellen voor de gecoördineerde aanpak van een incident door de actiecentra en in afstemming met crisispartners
- Bij GRIP 3 en hoger zorgen voor de voorbereiding en uitvoering van voorlichtingsactiviteiten aansluitend bij de voorlichtingsstrategie van het BT en onder regie van de voorlichter van het BT
- Bij GRIP 3 of hoger de besluiten van het BT vertalen in operationele kaders voor de Leider CoPI
- Bevorderen van informatie-uitwisseling door operationeel informatiemanagement
- De informatiemanager van het OT is eindverantwoordelijk voor het informatieproces. En tevens voor de koppeling met externe informatieprocessen en het gezamenlijk bijhouden van de data

## Rollen

De rollen in dit team zijn:

Operationeel Leider:

- Beslissers: het nemen van multidisciplinair afgestemde beslissingen (eenhoofdige leiding)
- Adviseur: het adviseren van het BT
- Uitvoerder: het uitvoeren van de beslissingen van het BT

Informatiemanager OT:

- Producent: verantwoordelijkheid voor het eigen informatiebeeld (OT) en het totaalbeeld

Functionarissen OT:

- Beslissers: het nemen van (tactische) monodisciplinaire beslissingen<sup>5</sup>
- Adviseur: het adviseren van de Operationeel Leider

---

<sup>5</sup> Tenzij dit is belegd bij een (Hoofd)Officier van dienst in het CoPI

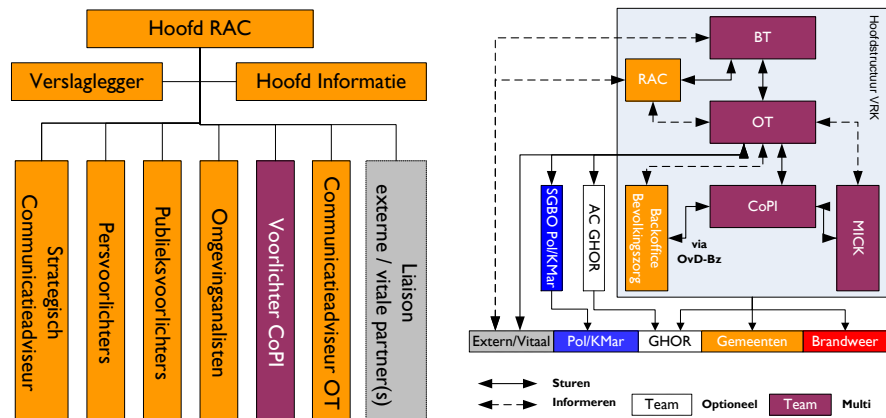
## 2.5. Regionaal Actiecentrum Crisiscommunicatie (RAC)

<b>Doel</b>	Het Regionaal Actiecentrum Communicatie (RAC) is belast met het adviseren van de burgemeester, het BT en het OT over de te volgen voorlichtingsstrategie. Verder zorgt het RAC ervoor dat de bevolking, zo snel mogelijk via de media (pers) wordt geïnformeerd over de ontstane situatie en de handelingsperspectieven. Ook informeert het RAC verwanten, familie, omwonenden en direct betrokkenen over de feitelijke situatie.
<b>Reikwijdte</b>	Crisiscommunicatie
<b>Opkomsttijd</b>	Het RAC bestaat uit verschillende functionarissen met verschillende opkomsttijden. De opkomsttijd is in principe 30 minuten. In het deelplan Bevolkingszorg zijn de opkomsttijden voor de verschillende functionarissen weergegeven.
<b>Alarmering</b>	Het RAC wordt gealarmeerd vanaf <a href="#">GRIP 2</a>

**Kaders** Kaders voor het onderdeel zijn:  
- Besluit veiligheidsregio's (art. 2.1.3 en 2.3.1 Bvr)

**Samenstelling** De functionarissen van dit team zijn:

- Hoofd RAC
- Strategisch communicatieadviseur
- Persvoorlichters
- Publieksvoorlichters
- Omgevingsanalisten
- Ondersteuning (verslaglegging, logger)
- Voorlichtingsfunctionaris CoPI
- Communicatieadviseur OT
- Hoofd Informatie Communicatie
- Liaison externe/vitale partner(s) (indien benodigd<sup>6</sup>)



**Taken** Communicatie is een belangrijk (sturings)instrument van de crisisbeheersing en een strategisch instrument van de burgemeester om bij het publiek vertrouwen te verdienen en te behouden.

Het RAC is verantwoordelijk voor:

- Het maken van een omgevingsanalyse
- Het opstellen van de communicatie-aanpak
- De productie van communicatiemiddelen (o.a. website, Q&A, Blog, Twitter, woordvoering)
- De advisering van het BT en het OT op het gebied van communicatie
- Het afstemmen van informatie(uitingen) van betrokken interne en externe partijen
- Het coördineren en verzorgen van de publieksvoorlichting

<sup>6</sup> Indien (nog) niet aanwezig en uitgenodigd wordt kan deze een langere opkomsttijd hebben

### Verantwoor- delijkheden

De verantwoordelijkheden van dit team zijn:

- Omgevingsanalyse op basis van reacties van publiek en media
- Communicatiedoelen en communicatiestrategie opstellen
- Persvoorlichting verzorgen
- Publieksvoorlichting coördineren
- Advisering over communicatie in het BT en OT
- Afstemming van informatie en coördinatie van de uitvoering van communicatie tussen betrokken interne en externe partijen
- Het bevorderen van informatie-uitwisseling bij operationeel informatiemanagement

### Bevoegdheden

De bevoegdheden van dit team zijn:

- Uitbrengen van een eerste 'hold statement'
- Voorbereidingen treffen voor inrichten persruimte
- Voorbereidingen treffen voor activeren website gemeente
- Voorbereidingen treffen voor het inzetten van crisis.nl van het NCC
- Voorbereiden inrichten callcenter
- Opstarten rampenzender RTV-NH

### Rollen

De rollen in dit team zijn:

- Adviseur: advisering aan BT en OT bij communicatievraagstukken
- Uitvoerder: het verzorgen van de mediacontacten en de publieksvoorlichting
- Beslissers: het nemen van gemandateerde beslissingen
- Producent: verantwoordelijkheid voor het eigen informatiebeeld (Communicatie)

## 2.6. Backoffice Bevolkingszorg

<b>Doel</b>	De Backoffice Bevolkingszorg ondersteunt de OvD-Bz door uitvoering te geven aan de bevolkingszorgprocessen die niet bij het incident uitgevoerd kunnen/hoeven worden. Verder zorgt de Backoffice Bevolkingszorg, op aangeven van de OvD-Bz of de hoofden van actie- en expertteams, voor extra capaciteit (mensen en middelen), toegang tot (lokale) gegevens of andere informatie.
<b>Reikwijdte</b>	<a href="#">Bevolkingszorg</a>
<b>Opkomsttijd</b>	60 minuten
<b>Alarmering</b>	Automatisch bij <a href="#">GRIP 3</a> of hoger. Op verzoek van de OvD-Bz bij <a href="#">GRIP 1</a> en <a href="#">2</a>

<b>Kaders</b>	<p>Kaders voor het onderdeel zijn:</p> <ul style="list-style-type: none"> <li>- Besluit veiligheidsregio's (art. 2.1.3 Bvr)</li> <li>- Deelplan Bevolkingszorg</li> <li>- Draaiboek actieteam Ambassades en Consulaten</li> </ul>
<b>Samenstelling</b>	<p>De functionarissen van dit team zijn:</p> <ul style="list-style-type: none"> <li>- Coördinator Ondersteuning Bevolkingszorg</li> <li>- Hoofd Informatievoorziening Bevolkingszorg</li> <li>- Medewerkers actieteam Publieke Zorg</li> <li>- Hoofd en medewerkers actieteam Informeren Verwanten</li> <li>- Hoofd en medewerkers expertteam Omgevingszorg</li> <li>- Hoofd en medewerkers expertteam Nafase</li> <li>- Hoofd en medewerkers Lokaal Steunpunt Communicatie</li> <li>- Hoofd en medewerkers Facilitaire Zaken (lokaal)</li> </ul>
<b>Liaisons</b>	<p>Afhankelijk van het incident kan dit onderdeel uitgebreid worden met:</p> <ul style="list-style-type: none"> <li>- Medewerkers actieteam Ambassades en Consulaten</li> </ul>
<b>Taken</b>	<p>De taken van dit onderdeel zijn:</p> <ul style="list-style-type: none"> <li>- Ondersteunen van de OvD-Bz</li> <li>- Uitvoering geven aan de volgende bevolkingszorgprocessen (voor zover die niet acuut zijn of ter plaatse kunnen/hoeven worden uitgevoerd): <ul style="list-style-type: none"> <li>- Publieke Zorg</li> <li>- Informeren Verwanten</li> <li>- Omgevingszorg</li> <li>- Nafase</li> <li>- Crisiscommunicatie (lokaal)</li> </ul> </li> </ul>
<b>Bevoegdheden</b>	<p>De bevoegdheden van dit team zijn:</p> <p>Algemeen commandant Bevolkingszorg:</p> <ul style="list-style-type: none"> <li>- Alarmeren van de landelijke Slachtofferinformatiesystematiek (SIS)</li> <li>- Regelen van eigen aflossing</li> </ul> <p>Officier van Dienst Bevolkingszorg (gemandateerd door AC-Bevolkingszorg):</p> <ul style="list-style-type: none"> <li>- Monodisciplinair op- en afschalen</li> <li>- Bepalen welke bevolkingszorgprocessen aan de orde zijn</li> <li>- Bepalen welke actie- en expertteams ingezet moeten worden</li> <li>- Alarmeren van de landelijke Slachtofferinformatiesystematiek (SIS)</li> <li>- Regelen van eigen aflossing</li> </ul> <p>Backoffice Bevolkingszorg:</p> <ul style="list-style-type: none"> <li>- Uitvoering geven aan de opdrachten van de OvD-Bz of de Algemeen Commandant Bevolkingszorg</li> <li>- Regelen van extra ondersteuning (mensen, middelen, informatie)</li> <li>- Regelen van eigen aflossing</li> </ul>

## Verantwoor- delijkheden

De verantwoordelijkheden van dit team zijn:

Algemeen commandant Bevolkingszorg:

- Eindverantwoordelijk voor het hoofdproces Bevolkingszorg.

Officier van Dienst Bevolkingszorg (gemandateerd door AC-Bevolkingszorg):

- Het activeren van de bevolkingszorgorganisatie
- Het inzetten van de bevolkingszorgorganisatie
- Het geven van leiding aan de bevolkingszorgorganisatie
- Het bevorderen van informatie-uitwisseling bij operationeel informatiemanagement.

Backoffice Bevolkingszorg:

- Het uitvoeren van de bevolkingszorgprocessen
- Het ondersteunen van de OvD-Bz bij uitvoeren van de functie

## Rollen

De rollen in dit team zijn:

Officier van Dienst Bevolkingszorg:

- Beslissers: het nemen van gemandateerde monodisciplinaire beslissingen. Geeft eenhoofdig leiding aan de bevolkingszorgprocessen (gemandateerd door algemeen commandant Bevolkingszorg)
- Adviseur: adviseren van de Leider CoPI

Algemeen commandant Bevolkingszorg:

- Beslissers: kan (tactische) monodisciplinaire beslissingen nemen. OvD-Bz heeft hiervoor mandaat
- Adviseur: het adviseren van de Operationeel Leider

Coördinator Ondersteuning Backoffice:

- Adviseur: adviseren van de OvD-Bz
- Uitvoerder: uitvoeren van beslissingen van de OvD-Bz. Ondersteunen van de OvD-Bz en de hoofden van de actie- en expertteams.

Hoofd Informatievoorziening Bevolkingszorg:

- Producent: verantwoordelijk voor het eigen informatiebeeld (Bevolkingszorg)

Hoofden actie- en expertteams:

- Beslissers: het nemen van praktische beslissingen om het eigen proces uit te kunnen voeren en het team goed te laten functioneren
- Uitvoerders: het uitvoeren van beslissingen van de OvD-Bz

Medewerkers actie- en expertteams:

- Uitvoerders: het uitvoeren van beslissingen van de OvD-Bz en van het hoofd van het team

## 2.7. Beleidsteam (BT)

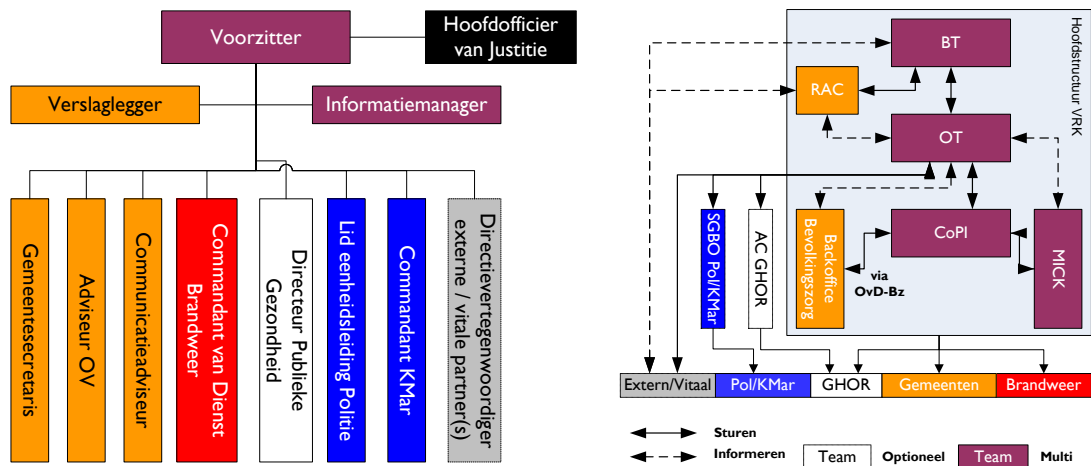
<b>Doel</b>	Het Beleidsteam (BT) is belast met het bestuurlijk / beleidsmatig leiding geven aan de activiteiten voor de bestrijding van een ramp of crisis
<b>Reikwijdte</b>	Strategische en bestuurlijke besluitvorming
<b>Opkomsttijd</b>	60 minuten
<b>Alarmering</b>	<b>GRIP 3/4</b> (Het BT wordt altijd ondersteund door een OT en een RAC)

**Kaders** Kaders voor het onderdeel zijn:

- Besluit veiligheidsregio's (art. 2.1.5 Bvr)
- Wet veiligheidsregio's (art. 39 Wvr "Bovenlokale rampen en crisis")

**Samenstelling** De functionarissen van dit team zijn:

- GRIP 3: Burgemeester betrokken gemeente
- GRIP 4: Voorzitter veiligheidsregio en burgemeesters betrokken gemeente(n);
- Hoofdofficier van Justitie (HOvJ)
- Gemeentesecretaris BT
- Commandant van dienst Brandweer;
- Districts- (GRIP 3) of Eenheidsleiding (GRIP 4) Politie en / of Commandant Koninklijke Marechaussee
- Directeur Publieke Gezondheid
- Communicatieadviseur BT
- Adviseur Openbare orde en Veiligheid
- Informatiemanager BT
- Verslaglegger BT
- Liaison externe/vitale partner(s) (indien benodigd<sup>7</sup>)
- Rijksheren (indien benodigd)
- Voorzitter betrokken waterschap (op uitnodiging, geen sleutelfunctionaris)<sup>8</sup>



<sup>7</sup> Indien (nog) niet aanwezig en uitgenodigd wordt kan deze een langere opkomsttijd hebben

<sup>8</sup> In art. 39 lid 2 Wvr staat dat de voorzitter van elk direct betrokken waterschap uitgenodigd wordt deel te nemen aan het beleidsteam. Dat zal ook gebeuren zodra een waterschap direct betrokken is.

## Taken

De taken van de burgemeester en zijn beleidsteam zijn:

- Het bestuurlijk / beleidsmatig leiding geven aan de activiteiten voor de bestrijding van een crisis
- Het stellen van prioriteiten
- Het nemen van beleidsbeslissingen
- Het bepalen van het communicatiebeleid en het geven van persconferenties
- Bij GRIP 4 het in overleg met de burgemeesters van de getroffen gemeenten, afstemmen van de inzet ten aanzien van de intergemeentelijke crisisbestrijding
- Bij GRIP 5 het in overleg met de voorzitters van de andere betrokken veiligheidsregio's afstemmen van de inzet ten aanzien van de interregionale crisisbeheersing
- Bij GRIP Rijk het in overleg met de minister(raad) afstemmen van de inzet ten aanzien van (inter)nationale crisisbeheersing
- Het geven van eenduidige opdrachten richting de Operationeel Leider
- Het verstrekken van informatie, zoals aangegeven in de wet
- Het contact houden met de landelijke coördinatiecentra en landelijk opererende instellingen
- Het geven van een aanzet voor de ontwikkeling van een nafasebeleid

## Bevoegdheden

De bevoegdheden van dit team zijn:

- Bekrachten van GRIP 3/4 of hoger
- Uitoefenen van opperbevelheerschap inclusief besluiten in het kader van het noodstaatsrecht
- Besluiten nemen op de voorgelegde adviezen
- Prioriteiten stellen en de strategische beleidskaders bepalen
- Communicatiestrategie bepalen
- Regelen van de eigen aflossing
- Beslissen tot afschaling bij GRIP 3 of hoger, en bepalen van kaders daarbij

## Verantwoordelijkheden

De verantwoordelijkheden van dit team zijn:

- Bepalen regionale kaders voor communicatiestrategie voor de bevolking en media;
- Duiden van de gebeurtenissen ten behoeve van de bevolking (maatschappelijke impact)
- Leggen van contact op bestuurlijk niveau met de juiste crisispartners
- Uitvaardigen van noodbevelen of noodverordeningen
- Besluiten tot evacuatie
- Bepalen van de regionale bestuurlijke kaders voor de bevolkingszorg
- Besluit nemen over een plan van aanpak voor de nafase
- Formeel aanvragen van bijstand bij minister
- Bevorderen van informatie-uitwisseling door operationeel Informatiemanagement

## Rollen

De rollen in dit team zijn:

Burgemeester als voorzitter Beleidsteam (GRIP 3), bij ramp of crisis van plaatselijke betekenis of van ernstige vrees voor het ontstaan daarvan is de burgemeester van de getroffen gemeente:

- Bevelhebber: het opperbevel over de rampbestrijdings- en crisisorganisatie
- Beslisser: het nemen van strategische beslissingen en het voorzitten van het GBT
- Boegbeeld: het functioneren als boegbeeld in de crisiscommunicatie
- Burgervader: klaarstaan als burgervader voor de bevolking

De burgemeester van de getroffen gemeente kan besluiten om zich te laten ondersteunen door de Voorzitter Veiligheidsregio.

Voorzitter veiligheidsregio als voorzitter Beleidsteam (GRIP 4), bij ramp of crisis van meer dan plaatselijke betekenis of van ernstige vrees voor het ontstaan daarvan (GRIP 4/5) is de voorzitter Veiligheidsregio:

- Bevelhebber: het opperbevel over de rampbestrijdings- en crisisorganisatie
- Beslisser: het nemen van strategische beslissingen, het voorzitten van het BT en het afleggen van verantwoording
- Boegbeeld: het functioneren als boegbeeld in de crisiscommunicatie
- Afstemmer: het afstemmen met betrokken burgemeesters/voorzitters veiligheidsregio's

Informatiemanager BT:

- Producent: verantwoordelijkheid voor het eigen informatiebeeld (BT)

Functionarissen BT:

- Het gevraagd en ongevraagd adviseren van de voorzitter met betrekking tot het door hem (hen) te voeren opperbevel
- Het gevraagd en ongevraagd adviseren van de voorzitter over de door hem te geven opdrachten
- Het vanuit hun eigen discipline bijdragen aan beleidsvorming, daarbij rekening houdend met de operationele aspecten
- Adviseren de voorzitter GBT over de uit te voeren processen, vooral gericht op de middellange en lange termijn

Verhouding  
beleidsteam/  
driehoek

Bij handhaving openbare orde en terrorisme worden het BT en de driehoek samengevoegd. In deze geïntegreerde BT / driehoek wordt alle informatie gedeeld, tenzij er grondige redenen zijn om dat niet te doen. Het OM weegt af of informatie gedeeld kan worden. Wanneer het OM in bepaalde gevallen besluit dat informatie niet gedeeld kan worden, vertrouwt het BT op het oordeel van het OM.

Driehoeksoverleg

In het driehoeksoverleg worden door de (lokale) burgemeester, de (hoofd)officier van justitie en (lokale) politiechef afspraken gemaakt over de inzet van de politie ten behoeve van de handhaving van de openbare orde en de hulpverlening, onderscheidenlijk ten behoeve van de strafrechtelijke handhaving van de rechtsorde en de taken in dienst van justitie.

Bevoegdheden

De bevoegdheden in het driehoeksoverleg zijn:

Burgemeester:

Indien de politie in een gemeente optreedt ter handhaving van de openbare orde en ter uitvoering van de hulpverleningstaak, staat zij onder gezag van de burgemeester.

(Hoofd)Officier van Justitie:

Indien de politie optreedt ter strafrechtelijke handhaving van de rechtsorde, dan wel taken verricht ten dienste van de justitie, staat zij, tenzij anders wettelijk is bepaald, onder gezag van de officier van justitie.

Koninklijke  
Marechaussee

Voor zover de Koninklijke marechaussee in een gemeente optreedt ter handhaving van de openbare orde, staat zij onder gezag van de burgemeester.

Voor zover de Koninklijke marechaussee optreedt ter strafrechtelijke handhaving van de rechtsorde, dan wel taken verricht in dienst van justitie, staat zij, tenzij anders wettelijk is bepaald, onder gezag van de officier van justitie.

De commandant van de Koninklijke marechaussee neemt deel aan het driehoeksoverleg.

Bevoegdheid  
minister

De minister van Veiligheid & Justitie kan de burgemeesters en/of de voorzitter van een veiligheidsregio, zoveel mogelijk na overleg met hen, algemene en bijzondere aanwijzingen geven met betrekking tot de handhaving van de openbare orde, voor zover dat noodzakelijk is in het belang van de veiligheid van de Staat of de betrekkingen van Nederland met andere mogendheden, dan wel met het oog op zwaarwegende belangen van de samenleving. De aanwijzingen worden zo enigszins mogelijk schriftelijk gegeven.

Bestuurlijke  
netwerkaart

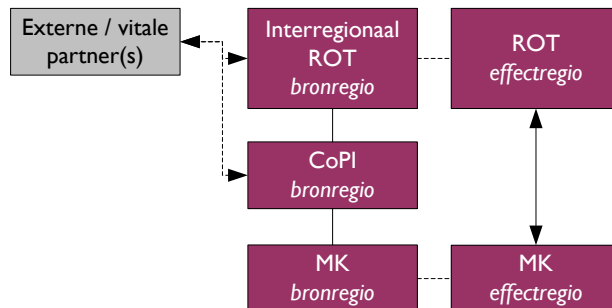
Hierbij zijn de volgende [Bestuurlijke netwerkaarten](#) van toepassing:

- BNK 1: Rampenbestrijding algemeen & handhaving openbare orde
- BNK 9: Justitie algemeen



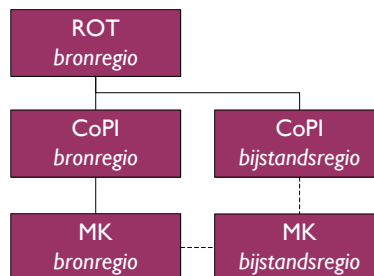
## 2.8. Interregionale samenwerking

- Inleiding** In deze paragraaf wordt beschreven welke samenwerking met één of meerdere regio's kan bestaan.
- Bestuurlijke opschaling** In het hoofdstuk over de [Gecoördineerde Regionale Incidentbestrijdings Procedure \(GRIP\)](#) is bij [GRIP 5](#) de bestuurlijke opschaling bij inter- of bovenregionale samenwerking beschreven.
- Tactische opschaling** Bij interregionale samenwerking zonder bestuurlijke aandachtspunten is het bevorderlijk als zoveel mogelijk gelijk wordt opgeschaald; zodoende kan op gelijk niveau worden afgestemd. Voor de effectregio zal dat dan vooral over crisiscommunicatie gaan. Net als bij GRIP 5 kan dan worden afgesproken dat de bronregio de coördinerende regio wordt. De afstemming met externe (vitale) partners vindt dan ook daar centraal plaats.



- Bijstand OT** Wanneer er meerdere OT's nodig zijn, voor bijvoorbeeld aflossing of gelijktijdige GRIP-situaties waarbij eigen invulling onvoldoende (meer) mogelijk is, kan een verzoek worden gedaan bij een aangrenzende regio of het LOCC om dat te leveren. Bij aflossing komen de functionarissen van de bijstandsregio naar het in gebruik zijnde RCC (Haarlem of Schiphol) en worden door de bronregio ingewerkt. Bij gelijktijdige GRIP werken de functionarissen van de bijstandsregio uit hun eigen RCC. In beide situaties wordt regionale kennis en netwerk vanuit de bronregio geborgd en afgestemd door aanwezigheid van een functionaris vanuit de bronregio (OL en/of IM).

- Bijstand CoPI** Wanneer er meerdere CoPI's nodig zijn, voor bijvoorbeeld aflossing, gelijktijdige GRIP-situaties of een groter brongebied, waarbij eigen invulling onvoldoende (meer) mogelijk is, kan ook een verzoek worden gedaan bij een aangrenzende regio of het LOCC om dat te leveren. Bij een bijstandsverzoek komt het CoPI van de bijstandsregio naar de incidentlocatie of een uitgangstelling en worden daar opgevangen en begeleid door een liaison van de bronregio. De bijstandsregio levert in principe een vrijwel compleet CoPI: alle CoPI-functionarissen excl. OvD-Bz, met de eigen mobiele CoPI-voorziening. De CoPI's worden door het (R)OT van de bronregio aangestuurd.



- Restdekking** Wanneer een OT en/of CoPI in een andere regio wordt ingezet, kan een verzoek worden gedaan aan een andere omliggende regio en/of het LOCC voor het waarborgen in geval van verdere aflossing of een nieuwe gelijktijdige GRIP-situatie.

## 2.9. Algemene en functionele keten

Inleiding	In deze paragraaf wordt beschreven hoe het onderscheid tussen, en de samenhang met de algemene en de functionele keten is beschreven.
Soorten ketens	Rampenbestrijding en handhaving van de openbare orde vormen tezamen de <u>algemene keten</u> . Kenmerkend daarvoor is dat het algemene bevolkingszorg betreft. Daarentegen wordt in een <u>functionele keten</u> één specifiek terrein bestreken, zoals elektriciteit, sociale zekerheid, financieel verkeer, voedselveiligheid of een milieucomponent als bodem.
Algemene keten	Alleen in de algemene keten worden maatregelen getroffen ten opzichte van de <u>bevolking</u> in het algemeen, zoals een besluit tot evacuatie. Partijen in de functionele ketens doen dat niet. De uitzonderingen hierop zijn genoemd in de betreffende bestuurlijke netwerkkaarten en verder in de gedetailleerde bevoegdheidenschema's.
Gezag	Overheidsinterventie in een functionele keten vindt veelal plaats door het centrale gezag (minister) en/of door een Europees of internationaal orgaan. Het gezag in de algemene keten ligt decentraal (burgemeester of voorzitter veiligheidsregio) met de mogelijkheid van opschaling.
Afstemming	Afstemming tussen de ketens vindt op twee niveaus plaats: gemeentelijk of regionaal (veiligheidsregio) en nationaal (tussen ministeries). Vertegenwoordigers van ministeries (rijksheren) en van vitale sectoren kunnen deelnemen aan de vergadering van een Beleids team (BT) en er kan operationele afstemming plaatsvinden in het Operationeel Team (OT).
Besluitvorming	Het activeren van de crisisorganisatie van gemeenten of de veiligheidsregio bij een crisis in een functionele keten, zoals uitval van elektriciteit, betekent niet dat in gemeente of regio alle besluitvorming plaatsvindt: besluitvorming binnen de functionele keten vindt elders plaats; gemeenten en veiligheidsregio bewaken de gevolgen voor de openbare orde en openbare veiligheid en treffen in dat kader hun eigen maatregelen.
Rijksheren	Indien een minister de regie heeft (of op zich neemt bij een in beginsel decentrale aanpak), kan hij gebruik maken van zijn "vooruitgeschoven post". Een rijkshereer – geen wettelijke, maar een historische term – is een rijksorgaan in het veld die handelt in naam van een minister. Primair betreft dat de informatiefunctie die deze rijkshereer vervult, binnen zijn sector richting bedrijfsleven en verder naar de decentrale crisisteams en naar zijn ministerie. Daarnaast kan een rijkshereer bevoegdheden uitoefenen. In de meeste ketens zullen die eigen maatregelen van rijksheren reeds vallen onder de ministeriële verantwoordelijkheid, omdat rijksheren in hun dagelijkse functie veelal deel uitmaken van (de landelijke organisatie van) een departement. Voorbeelden van rijksheren zijn een regionaal inspecteur of directeur van Rijkswaterstaat. Ook de Commissaris van de Koning is een rijkshereer, namelijk namens de Minister van Veiligheid & Justitie.
Bestuurlijke Netwerkkaarten	Het doel van een <u>bestuurlijke netwerkkaart</u> is om een overzicht te krijgen van de bestuurlijke partijen in een sector ('keten') en de rol die zij vervullen ten tijde van een crisis. De netwerkkaart vormt een aanvulling op het gebruik van een geografische kaart: op een geografische kaart kan een bestuurlijk netwerk worden gelegd, het samenbrengen van feiten en bestuurlijke partijen. Met de hulp van beide kaarten kan antwoord worden gegeven op de vragen: <ul style="list-style-type: none"> <li>- wat is er gebeurd (welke sectoren zijn of kunnen worden geraakt)</li> <li>- wie gaat waar over</li> <li>- en wie gaat waar niet over</li> </ul> De <u>Bestuurlijke Netwerkkaarten</u> worden beheerd door het Instituut Fysieke Veiligheid (IFV).

## Convenanten

De convenanten die met vitale sectoren zijn afgesloten (zie paragraaf “Kaders”) bevatten bestuurlijke en operationele afspraken met betrekking tot de volgende (operationele) thema’s:

- Melding & Alarmering
- Leiding & Coördinatie
- Informatiemanagement
- Resource management
- Crisiscommunicatie

## Relevantie

De volgende [netwerkkarten](#) zijn op basis van het regionaal risicoprofiel vooral relevant:

Primair risico	Netwerkaart	Onderwerp
Incident bij start of landing op of om een luchtvaartterrein	BNK 19	Burgerluchtvaart
Ziektegolf, besmettelijke ziekte	BNK 7	Infectieziekte
Incident in spoortunnels en ondergrondse stations	BNK 16	Spoorvervoer
Uitval elektriciteitsvoorziening	BNK 14	Elektriciteit en gas
Koudegolf, ijzel en sneeuw	Geen	
Maatschappelijke onrust	BNK 1	Rampenbestrijding algemeen & handhaving openbare orde

## Multidisciplinaire scenariokaarten

Bij de vaststelling van het risicoprofiel is bepaald dat de risico’s voor zowel bestuurlijk als tactisch en operationeel niveau vertaald worden in multidisciplinaire scenariokaarten. Deze sluiten aan op de relevante netwerkkarten.

## Afwijkingen hoofdstructuur

Afwijkingen op de hoofdstructuur, mede gebaseerd op de bestuurlijke netwerkkarten, worden aangegeven in verwante planvormen als rampbestrijdingsplannen en multidisciplinaire scenariokaarten.

## 3. Gecoördineerde Regionale Incidentbestrijdingsprocedure (GRIP)

### Inleiding

In dit hoofdstuk worden de coördinatie-niveaus en wanneer de onderdelen van de hoofdstructuur daarbij nodig (kunnen) zijn beschreven. Het gaat hierbij alleen om de onderdelen van de hoofdstructuur, niet om operationele eenheden en/of grootschalig optreden daarvan. De beschrijving is conform het rapport “Eenheid in verscheidenheid” uit 2013 dat door het Veiligheidsberaad is overgenomen.

### GRIP<sup>9</sup>

In de GRIP-procedure wordt onderscheid gemaakt in verschillende opschalingstadia. Afhankelijk van de aard en omvang van het incident wordt een deel of het geheel van de hoofdstructuur van de crisisorganisatie gealarmeerd. De opschaling kan afhankelijk van de omstandigheden stap voor stap gebeuren of ineens.

### Opbouw

De teksten uit deze versie zijn letterlijk afkomstig uit Bijlage I “GRIP schema” en Bijlage Ia “Toelichting bij GRIP schema” uit het rapport “Eenheid in verscheidenheid”. Deze teksten maken ook deel uit van het “Nationaal Handboek Crisisbesluitvorming” dat in april 2013 door de ministerraad is vastgesteld.

Voor de operationele toepassing in het crisisplan zijn de verwijzingen naar de relevante wetsartikelen weg gelaten en is de informatie per GRIP-niveau geordend. Daar waar afkortingen in het rapport niet consequent worden gebruikt zijn deze in deze versie gelijkgetrokken. Een afkortingenlijst is aan het einde opgenomen.

---

<sup>9</sup> Uit: Nota van toelichting Besluit veiligheidsregio's, Staatsblad 2010 255

### 3.1 GRIP schema

GRIP	Situatie	Operationeel crisisteam	Bevoegd gezag	Ondersteuning en advisering van/aan het bevoegd gezag
<b>0</b>	Normale dagelijkse werkwijze	<a href="#">“Motorkap” overleg plaats incident</a>	Burgemeester	OvD's
<b>1</b>	Behoeftte aan multidisciplinaire coördinatie ter plaats van incident	<a href="#">CoPI</a>	Burgemeester	Leider CoPI
<b>2</b>	Behoeftte aan multidisciplinaire coördinatie ruimer dan alleen op de plaats van het incident of ter voorbereiding op een mogelijk incident	<a href="#">OT</a> , al dan niet met één of meerdere CoPI's	Burgemeester	OL
<b>3</b>	Behoeftte aan multidisciplinaire coördinatie in de omstandigheid dat bestuurlijke opgaven voor de burgemeester vragen om ondersteuning door een BT	OT, al dan niet met één of meerdere CoPI's	Burgemeester	OL én BT
<b>4</b>	Behoeftte aan multidisciplinaire coördinatie bij een ramp of crisis van meer dan plaatselijke betekenis of ernstige vrees voor het ontstaan daarvan	OT, al dan niet met één of meerdere CoPI's	Voorzitter VR	OL én BT
<b>5</b>	Behoeftte aan multidisciplinaire en bestuurlijke coördinatie bij een ramp of crisis van meer dan plaatselijke betekenis in meerdere regio's of ernstige vrees voor het ontstaan daarvan, waartoe de betrokken voorzitters VR in gezamenlijkheid besluiten omdat het bestuurlijk noodzakelijk wordt gevonden	ROT's in elke betrokken regio, naar behoefte al dan niet met één of meerdere CoPI's Voorzitters wijzen samen één coördinerend I-ROT aan (in principe dat van de bronregio)	Voorzitters VR, elk voor zich  Voorzitters maken samen afspraken over coördinerend voorzitterschap (in principe voorzitter uit bronregio)	ROL's én RBT's in alle betrokken regio's, waarvan één aangewezen als coördinerend I-ROL en coördinerend I-RBT (in principe dat van de bronregio)
<b>Rijk</b>	Behoeftte aan sturing door het Rijk in situaties waarbij de nationale veiligheid in het geding is of kan zijn	ROT coördinerende regio	Ministers (MCCb)	ICCb en Adviesteam

## 3.2 GRIP 0

Situatie	Normale dagelijkse werkwijze
Operationeel crisisteam	<a href="#">“Motorkap” overleg plaats incident</a>
Operationele leiding volgens Wvr	Geen
Bevoegd gezag	Burgemeester
Ondersteuning en advisering van/aan het bevoegd gezag	OvD's
Calamiteitencoördinatie meldkamer	Nee

**Toelichting** GRIP 0 is geen officieel opschalingsniveau (er is immers geen sprake van opschaling), maar ‘spreektaal’ om de dagelijkse routine van de hulpdiensten aan te duiden.

**Situatie** Deze beschrijving in bovenstaande tabel geeft een kwalitatieve omschrijving van de algemene motivatie om bij een incident tot een bepaald GRIP-niveau op te schalen. Daarbij is er voor gekozen de begrippen bron- en effectgebied los te laten en is er meer op de feitelijke behoefte aan coördinatie (operationeel of bestuurlijk) ingedeeld. Het verschil in operationele opschaling en bestuurlijke coördinatie komt zo ook meer tot zijn recht.

**Toelichting GRIP 0:**  
Er wordt gewerkt volgens de normale routine van de (hulpverlenings)diensten

**Operationeel crisisteam** Deze beschrijving in de tabel geeft weer welke operationele crisisteams bij een GRIP-niveau worden ingesteld om te voorzien in de benodigde multidisciplinaire coördinatie.

**Toelichting GRIP 0:**  
Er is geen sprake van een formeel teamverband



**Operationele leiding** Deze beschrijving in de tabel geeft weer welk team (met respectievelijke leider/voorzitter) op grond van de Wet veiligheidsregio's voor het bevoegd gezag aanspreekbaar is op de operationele coördinatie.

**Toelichting GRIP 0:**  
Er is geen volgens de Wvr aangewezen hoogst operationeel leidinggevende

**Bevoegd gezag** Deze beschrijving in de tabel geeft weer bij welk publiek orgaan het opperbevel met bijbehorende (nood)bevoegdheden berust. Ingevolge de Wet veiligheidsregio's zijn er twee mogelijkheden: de burgemeester (onder reguliere omstandigheden en bij GRIP 1 t/m 3) of de voorzitter van de veiligheidsregio (GRIP 4 en GRIP 5).

**Ondersteuning en advisering bevoegd gezag** Deze beschrijving in de tabel geeft weer wie in ieder geval de adviseurs van het bevoegd gezag zijn.

**Toelichting GRIP 0:**  
De Officieren van Dienst en overige leidinggevenden van de betrokken diensten adviseren de burgemeester zelfstandig met betrekking tot hun eigen taakuitvoering. Dit vindt plaats via de Officier van dienst Bevolkingszorg, of als deze er niet is via de lokale Adviseur Openbare orde en Veiligheid.

**Calamiteiten-coördinatie meldkamer** Deze beschrijving in de tabel geeft weer of er sprake is van eenhoofdige leiding (CaCo) binnen de meldkamer. Dit is het geval in alle GRIP situaties.

### 3.3 GRIP I

<b>Situatie</b>	Behoeftte aan multidisciplinaire coördinatie ter plaats van incident
<b>Operationeel crisisteam</b>	<a href="#">CoPI</a>
<b>Operationele leiding volgens Wvrr</b>	Leider CoPI
<b>Bevoegd gezag</b>	Burgemeester
<b>Ondersteuning en advisering van/aan het bevoegd gezag</b>	Leider CoPI
<b>Calamiteitencoördinatie meldkamer</b>	Ja, Caco
<b>NCC spreekt operationeel crisisteam aan via</b>	Initieel via Caco, daarna volgens afspraak
<b>Door minister/NCTV te benaderen bevoegd gezag</b>	Burgemeester

**Toelichting** GRIP I t/m 4 zijn de al bestaande aanduidingen van opschalingsniveaus.

**Situatie** Deze beschrijving in bovenstaande tabel geeft een kwalitatieve omschrijving van de algemene motivatie om bij een incident tot een bepaald GRIP-niveau op te schalen. Daarbij is er voor gekozen de begrippen bron- en effectgebied los te laten en is er meer op de feitelijke behoefte aan coördinatie (operationeel of bestuurlijk) ingedeeld. Het verschil in operationele opschaling en bestuurlijke coördinatie komt zo ook meer tot zijn recht.

**Toelichting GRIP I:**

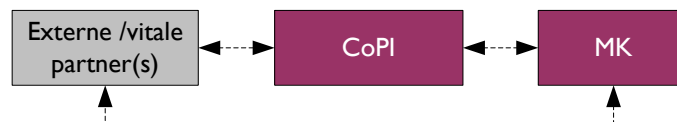
De nadruk ligt op operationele, multidisciplinaire coördinatie, ter plaatse van het incident en zich richtend op die activiteiten die ook vanaf de plaats incident kunnen worden overzien.

**Operationeel crisisteam**

Deze beschrijving in de tabel geeft weer welke operationele crisisteams bij een GRIP-niveau worden ingesteld om te voorzien in de benodigde multidisciplinaire coördinatie. Met de aanduiding “al dan niet met één of meerdere CoPI’s” (bij GRIP 2 en hoger) wordt bedoeld dat er enerzijds niet altijd sprake is van een CoPI en anderzijds in bepaalde gevallen juist meerdere CoPI’s tegelijkertijd kunnen functioneren.

**Toelichting GRIP I:**

Ter plaatse wordt een CoPI ingesteld onder eenhoofdige operationele leiding. Een Commando Plaats Incident is belast met de operationele leiding ter plaatse, de afstemming met andere betrokken partijen en het adviseren van het Operationeel Team.



**Operationele leiding** Deze beschrijving in de tabel geeft weer welk team (met respectievelijke leider/voorzitter) op grond van de Wet veiligheidsregio’s voor het bevoegd gezag aanspreekbaar is op de operationele coördinatie.

**Toelichting GRIP I:**

Het CoPI staat onder leiding van de “Leider CoPI” die daarmee de hoogst operationeel leidinggevende is.

Bevoegd gezag	Deze beschrijving in de tabel geeft weer bij welk publiek orgaan het opperbevel met bijbehorende (nood)bevoegdheden berust. Ingevolge de Wet veiligheidsregio's zijn er twee mogelijkheden: de burgemeester (onder reguliere omstandigheden en bij GRIP 1 t/m 3) of de voorzitter van de veiligheidsregio (GRIP 4 en GRIP 5).
Ondersteuning en advisering bevoegd gezag	Deze beschrijving in de tabel geeft weer wie in ieder geval de adviseurs van het bevoegd gezag zijn.  Toelichting GRIP 1: De hoogste leidinggevendenden adviseren de burgemeester met betrekking tot de aanpak van het incident.
Calamiteiten-coördinatie meldkamer	Deze beschrijving in de tabel geeft weer of er sprake is van eenhoofdige leiding (CaCo) binnen de meldkamer. Dit is het geval in alle GRIP situaties.
NCC spreekt operationeel crisisteam aan via	Deze beschrijving in de tabel geeft weer wie het aanspreekpunt is voor het NCC om contact te kunnen leggen met een veiligheidsregio. Dit is bij elk GRIP-niveau initieel de CaCo, die vervolgens kan (laten) doorverbinden met de relevante andere onderdelen van de regionale crisisorganisatie. In een latere fase kunnen specifieke afspraken worden gemaakt over andere of aanvullende aanspreekpunten.
Door minister/NCTV te benaderen bevoegd gezag	Deze beschrijving in de tabel geeft weer met wie binnen een regio de minister (of namens deze medewerkers van de NCTV) contact zoekt ter afstemming van de bestuurlijke coördinatie. Dit is het bevoegde gezag (burgemeester of voorzitter veiligheidsregio).



## 3.4 GRIP 2

<b>Situatie</b>	Behoeftte aan multidisciplinaire coördinatie ruimer dan alleen op de plaats van het incident of ter voorbereiding op een mogelijk incident
<b>Operationeel crisisteam</b>	OT, al dan niet met één of meerdere CoPI's
<b>Operationele leiding volgens Wvrr</b>	ROL
<b>Bevoegd gezag</b>	Burgemeester
<b>Ondersteuning en advisering van/aan het bevoegd gezag</b>	ROL
<b>Calamiteitencoördinatie meldkamer</b>	Ja, CaCo (alleen bij daadwerkelijk incident)
<b>NCC spreekt operationeel crisisteam aan via</b>	Initieel via CaCo, daarna volgens afspraak
<b>Door minister/NCTV te benaderen bevoegd gezag</b>	Burgemeester

**Toelichting** GRIP 1 t/m 4 zijn de reeds bestaande aanduidingen van opschalingsniveaus.

**Situatie** Deze beschrijving in bovenstaande tabel geeft een kwalitatieve omschrijving van de algemene motivatie om bij een incident tot een bepaald GRIP-niveau op te schalen. Daarbij is er voor gekozen de begrippen bron- en effectgebied los te laten en is er meer op de feitelijke behoefte aan coördinatie (operationeel of bestuurlijk) ingedeeld. Het verschil in operationele opschaling en bestuurlijke coördinatie komt zo ook meer tot zijn recht.

**Toelichting GRIP 2:**

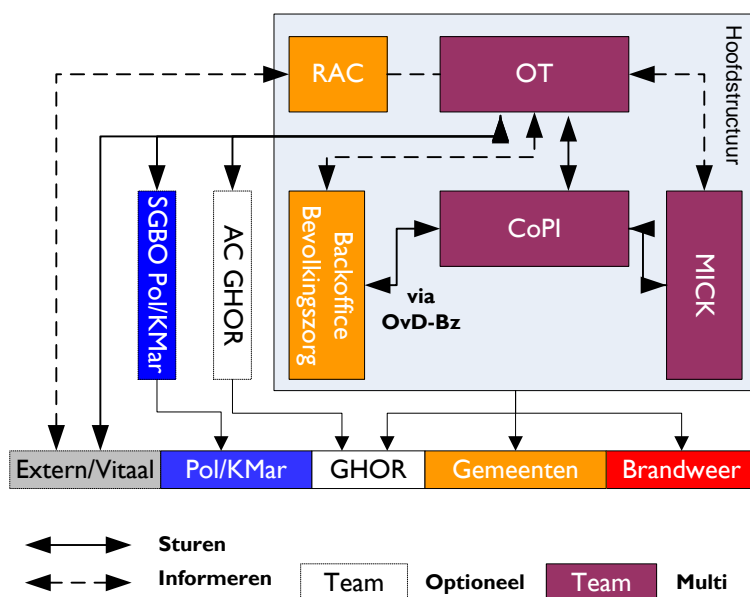
De nadruk ligt nog steeds op operationele coördinatie, maar niet alle processen kunnen worden overzien en aangestuurd vanaf de plaats van het incident of er is (nog geen) duidelijk te definiëren plaats incident.

**Operationeel crisisteam**

Deze beschrijving in de tabel geeft weer welke operationele crisisteams bij een GRIP-niveau worden ingesteld om te voorzien in de benodigde multidisciplinaire coördinatie. Met de aanduiding "al dan niet met één of meerdere CoPI's" (bij GRIP 2 en hoger) wordt bedoeld dat er enerzijds niet altijd sprake is van een CoPI en anderzijds in bepaalde gevallen juist meerdere CoPI's tegelijkertijd kunnen functioneren.

**Toelichting GRIP 2:**

Een Operationeel Team is belast met de operationele leiding, de afstemming met andere bij de ramp of crisis betrokken partijen en het adviseren van het Gemeentelijk of Regionaal Beleidsteam. Leiding en coördinatie van het geheel aan crisisbeheersingsprocessen vindt dus plaats binnen het Operationeel Team. Daarnaast kan er, indien aard en omvang van het incident hier aanleiding toe geven, op locatie gewerkt worden met één of meerdere CoPI's waarvan de werkzaamheden worden gecoördineerd door het OT.



Operationele leiding	<p>Deze beschrijving in de tabel geeft weer welk team (met respectievelijke leider/voorzitter) op grond van de Wet veiligheidsregio's voor het bevoegd gezag aanspreekbaar is op de operationele coördinatie.</p> <p>Toelichting GRIP 2: Conform het Bvr geeft de Operationeel Leider leiding aan het OT. Daarmee is hij de tevens hoogst operationeel leidinggevende.</p>
Bevoegd gezag	<p>Deze beschrijving in de tabel geeft weer bij welk publiek orgaan het opperbevel met bijbehorende (nood)bevoegdheden berust. Ingevolge de Wet veiligheidsregio's zijn er twee mogelijkheden: de burgemeester (onder reguliere omstandigheden en bij GRIP 1 t/m 3) of de voorzitter van de veiligheidsregio (GRIP 4 en GRIP 5).</p>
Ondersteuning en advisering bevoegd gezag	<p>Deze beschrijving in de tabel geeft weer wie in ieder geval de adviseurs van het bevoegd gezag zijn.</p> <p>Toelichting GRIP 2: De hoogste leidinggevenden adviseren de burgemeester met betrekking tot de aanpak van het incident.</p>
Calamiteiten-coördinatie meldkamer	<p>Deze beschrijving in de tabel geeft weer of er sprake is van eenhoofdige leiding (CaCo) binnen de meldkamer. Dit is het geval in alle GRIP situaties.</p>
NCC spreekt operationeel crisisteam aan via	<p>Deze beschrijving in de tabel geeft weer wie het aanspreekpunt is voor het NCC om contact te kunnen leggen met een veiligheidsregio. Dit is bij elk GRIP-niveau initieel de CaCo, die vervolgens kan (laten) doorverbinden met de relevante andere onderdelen van de regionale crisisorganisatie. In een latere fase kunnen specifieke afspraken worden gemaakt over andere of aanvullende aanspreekpunten.</p>
Door minister/NCTV te benaderen bevoegd gezag	<p>Deze beschrijving in de tabel geeft weer met wie binnen een regio de minister (of namens deze medewerkers van de NCTV) contact zoekt ter afstemming van de bestuurlijke coördinatie. Dit is het bevoegde gezag (burgemeester of voorzitter veiligheidsregio).</p>

### 3.5 GRIP 3

<b>Situatie</b>	Behoeftte aan multidisciplinaire coördinatie in de omstandigheid dat bestuurlijke opgaven voor de burgemeester vragen om ondersteuning door een <b>BT</b>
<b>Operationeel crisisteam</b>	OT, al dan niet met één of meerdere CoPI's
<b>Operationele leiding volgens Wvr</b>	OL
<b>Bevoegd gezag</b>	Burgemeester
<b>Ondersteuning en advisering van/aan het bevoegd gezag</b>	OL én BT
<b>Calamiteitencoördinatie meldkamer</b>	Ja, CaCo
<b>NCC spreekt operationeel crisisteam aan via</b>	Initieel via CaCo, daarna volgens afspraak
<b>Door minister/NCTV te benaderen bevoegd gezag</b>	Burgemeester

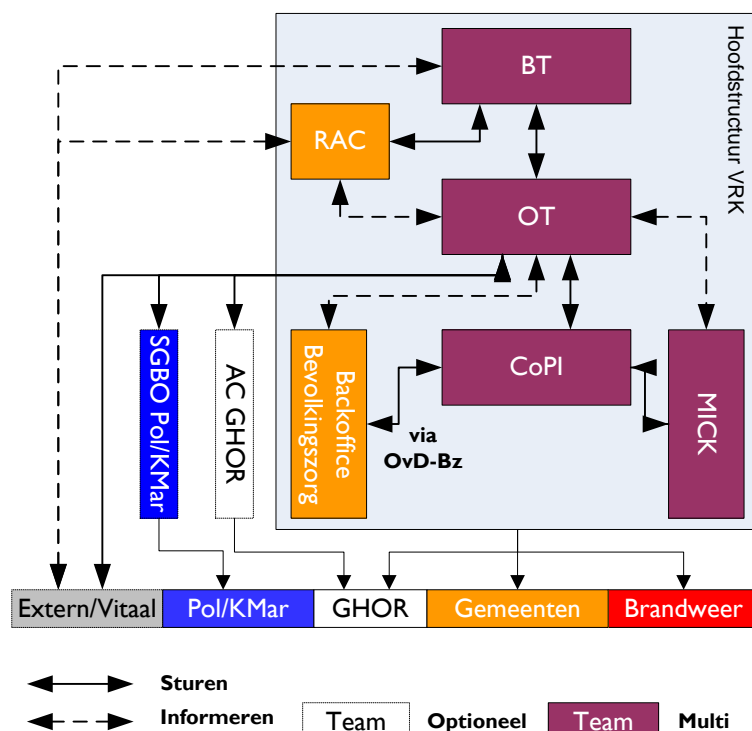
**Toelichting** GRIP 1 t/m 4 zijn de al bestaande aanduidingen van opschalingsniveaus.

**Situatie** Deze beschrijving in bovenstaande tabel geeft een kwalitatieve omschrijving van de algemene motivatie om bij een incident tot een bepaald GRIP-niveau op te schalen. Daarbij is er voor gekozen de begrippen bron- en effectgebied los te laten en is er meer op de feitelijke behoefte aan coördinatie (operationeel of bestuurlijk) ingedeeld. Het verschil in operationele opschaling en bestuurlijke coördinatie komt zo ook meer tot zijn recht.

**Toelichting GRIP 3:**  
Het gaat om bestuurlijke opgaven voor het bevoegd gezag die het wenselijk maken dat een BT de burgemeester ondersteunt. Deze omstandigheid kan zich bijvoorbeeld voordoen bij noodzaak tot grootschalige bevolkingszorg (inclusief het informeren van de bevolking) en de daarbij behorende inzet van andere dan operationele hulpverleningsdiensten, maar er kunnen ook andere bestuurlijke opgaven spelen.

**Operationeel crisisteam** Deze beschrijving in de tabel geeft weer welke operationele crisisteams bij een GRIP-niveau worden ingesteld om te voorzien in de benodigde multidisciplinaire coördinatie.

**Toelichting GRIP 3:**  
Zie hiervoor bij GRIP 2



<b>Operationele leiding</b>	<p>Deze beschrijving in de tabel geeft weer welk team (met respectievelijke leider/voorzitter) op grond van de Wet veiligheidsregio's voor het bevoegd gezag aanspreekbaar is op de operationele coördinatie.</p> <p>Toelichting GRIP 3: Zie hierboven bij GRIP 2. Hierin heeft het gemeentelijk beleidsteam een adviserende taak</p>
<b>Bevoegd gezag</b>	<p>Deze beschrijving in de tabel geeft weer bij welk publiek orgaan het opperbevel met bijbehorende (nood)bevoegdheden berust.</p> <p>Ingevolge de Wet veiligheidsregio's zijn er twee mogelijkheden: de burgemeester (onder reguliere omstandigheden en bij GRIP 1 t/m 3) of de voorzitter van de veiligheidsregio (GRIP 4 en GRIP 5).</p>
<b>Ondersteuning en advisering bevoegd gezag</b>	<p>Deze beschrijving in de tabel geeft weer wie in ieder geval de adviseurs van het bevoegd gezag zijn.</p> <p>Toelichting GRIP 3: Zie hiervoor bij GRIP 1 en 2. Daarnaast heeft het gemeentelijk beleidsteam een adviserende taak.</p>
<b>Calamiteiten-coördinatie meldkamer</b>	<p>Deze beschrijving in de tabel geeft weer of er sprake is van eenhoofdige leiding (CaCo) binnen de meldkamer. Dit is het geval in alle GRIP situaties.</p>
<b>NCC spreekt operationeel crisisteam aan via</b>	<p>Deze beschrijving in de tabel geeft weer wie het aanspreekpunt is voor het NCC om contact te kunnen leggen met een veiligheidsregio. Dit is bij elk GRIP-niveau initieel de CaCo, die vervolgens kan (laten) doorverbinden met de relevante andere onderdelen van de regionale crisisorganisatie. In een latere fase kunnen specifieke afspraken worden gemaakt over andere of aanvullende aanspreekpunten.</p>
<b>Door minister/NCTV te benaderen bevoegd gezag</b>	<p>Deze beschrijving in de tabel geeft weer met wie binnen een regio de minister (of namens deze medewerkers van de NCTV) contact zoekt ter afstemming van de bestuurlijke coördinatie. Dit is het bevoegde gezag (burgemeester of voorzitter veiligheidsregio).</p>

### 3.6 GRIP 4

<b>Situatie</b>	Behoeftte aan multidisciplinaire coördinatie bij een ramp of crisis van meer dan plaatselijke betekenis of ernstige vrees voor het ontstaan daarvan
<b>Operationeel crisisteam</b>	OT, al dan niet met één of meerdere CoPI's
<b>Operationele leiding volgens Wvr</b>	OL
<b>Bevoegd gezag</b>	Voorzitter VR
<b>Ondersteuning en advisering van/aan het bevoegd gezag</b>	OL én BT
<b>Calamiteitencoördinatie meldkamer</b>	Ja, CaCo
<b>NCC spreekt operationeel crisisteam aan via</b>	Initieel via CaCo, daarna volgens afspraak
<b>Door minister/NCTV te benaderen bevoegd gezag</b>	Voorzitter VR

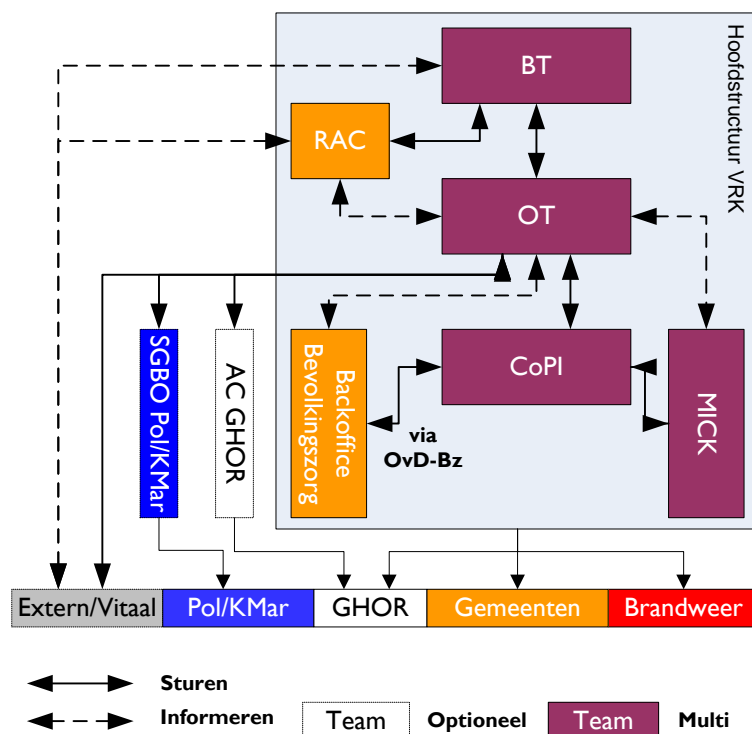
**Toelichting** GRIP 1 t/m 4 zijn de al bestaande aanduidingen van opschalingsniveaus.

**Situatie** Deze beschrijving in bovenstaande tabel geeft een kwalitatieve omschrijving van de algemene motivatie om bij een incident tot een bepaald GRIP-niveau op te schalen. Daarbij is er voor gekozen de begrippen bron- en effectgebied los te laten en is er meer op de feitelijke behoefte aan coördinatie (operationeel of bestuurlijk) ingedeeld. Het verschil in operationele opschaling en bestuurlijke coördinatie komt zo ook meer tot zijn recht.

**Toelichting GRIP 4:**  
Behoeftte aan bestuurlijke coördinatie en leiding bij (dreiging van) een ramp of crisis van meer dan plaatselijke betekenis. Deze situatie ontstaat als de ramp of crisis door feitelijke effecten of de maatschappelijke uitstraling het gezag van een burgemeester overstijgt of dreigt te overstijgen en de noodzaak ontstaat tot eenduidig bestuurlijk optreden.

**Operationeel crisisteam** Deze beschrijving in de tabel geeft weer welke operationele crisisteams bij een GRIP-niveau worden ingesteld om te voorzien in de benodigde multidisciplinaire coördinatie.

**Toelichting GRIP 4:**  
Zie hiervoor bij GRIP 2.



Operationele leiding	<p>Deze beschrijving in de tabel geeft weer welk team (met respectievelijke leider/voorzitter) op grond van de Wet veiligheidsregio's voor het bevoegd gezag aanspreekbaar is op de operationele coördinatie.</p> <p>Toelichting GRIP 4: Zie hiervoor bij GRIP 2.</p>
Bevoegd gezag	<p>Deze beschrijving in de tabel geeft weer bij welk publiek orgaan het opperbevel met bijbehorende (nood)bevoegdheden berust.</p> <p>Ingevolge de Wet veiligheidsregio's zijn er twee mogelijkheden: de burgemeester (onder reguliere omstandigheden en bij GRIP 1 t/m 3) of de voorzitter van de veiligheidsregio (GRIP 4 en GRIP 5).</p>
Ondersteuning en advisering bevoegd gezag	<p>Deze beschrijving in de tabel geeft weer wie in ieder geval de adviseurs van het bevoegd gezag zijn.</p> <p>Toelichting GRIP 4: Zie hierboven bij GRIP 1 / GRIP 2. Ter voorkoming van dubbele sturing zijn BT's niet gewenst.</p>
Calamiteiten-coördinatie meldkamer	<p>Deze beschrijving in de tabel geeft weer of er sprake is van eenhoofdige leiding (CaCo) binnen de meldkamer. Dit is het geval in alle GRIP situaties.</p>
NCC spreekt operationeel crisisteam aan via	<p>Deze beschrijving in de tabel geeft weer wie het aanspreekpunt is voor het NCC om contact te kunnen leggen met een veiligheidsregio. Dit is bij elk GRIP-niveau initieel de CaCo, die vervolgens kan (laten) doorverbinden met de relevante andere onderdelen van de regionale crisisorganisatie. In een latere fase kunnen specifieke afspraken worden gemaakt over andere of aanvullende aanspreekpunten.</p>
Door minister/NCTV te benaderen bevoegd gezag	<p>Deze beschrijving in de tabel geeft weer met wie binnen een regio de minister (of namens deze medewerkers van de NCTV) contact zoekt ter afstemming van de bestuurlijke coördinatie. Dit is het bevoegde gezag (burgemeester of voorzitter veiligheidsregio).</p>

## 3.7 GRIP 5

<b>Situatie</b>	Behoeft aan multidisciplinaire en bestuurlijke coördinatie bij een ramp of crisis van meer dan plaatselijke betekenis in meerdere regio's of ernstige vrees voor het ontstaan daarvan, waartoe de betrokken voorzitters VR in gezamenlijkheid besluiten omdat het bestuurlijk noodzakelijk wordt gevonden <sup>10</sup>
<b>Operationeel crisisteam</b>	ROT's in elke betrokken regio, naar behoefte al dan niet met één of meerdere CoPI's Voorzitters wijzen samen één coördinerend ROT aan (in principe dat van de bronregio)
<b>Operationele leiding volgens Wvr</b>	Door voorzitters VR aangewezen coördinerend ROL (in principe die van de bronregio)
<b>Bevoegd gezag</b>	Voorzitters VR, elk voor zich  Voorzitters maken samen afspraken over coördinerend voorzitterschap (in principe voorzitter uit bronregio)
<b>Ondersteuning en advisering van/aan het bevoegd gezag</b>	ROT's én RBT's in alle betrokken regio's, waarvan één aangewezen als coördinerend I-ROT en coördinerend I-RBT (in principe dat van de bronregio)
<b>Calamiteitencoördinatie meldkamer</b>	Ja, CaCo
<b>NCC spreekt operationeel crisisteam aan via</b>	Initieel via CaCo, daarna volgens afspraak
<b>Door minister/NCTV te benaderen bevoegd gezag</b>	De voorzitter die conform afspraak coördineert (in principe die van de bronregio)

**Toelichting** De rij GRIP 5 (interregionaal) geeft een nadere specificatie van de situatie in het geval van een ramp of crisis (of dreiging daarvan) in meerdere regio's tegelijkertijd.

**Situatie** Deze beschrijving in bovenstaande tabel geeft een kwalitatieve omschrijving van de algemene motivatie om bij een incident tot een bepaald GRIP-niveau op te schalen. Daarbij is er voor gekozen de begrippen bron- en effectgebied los te laten en is er meer op de feitelijke behoefte aan coördinatie (operationeel of bestuurlijk) ingedeeld. Het verschil in operationele opschaling en bestuurlijke coördinatie komt zo ook meer tot zijn recht.

### Toelichting GRIP 5:

Als GRIP 4 maar meerdere regio's zijn betrokken. Omdat de Wvr geen voorziening treft voor het overgaan van het gezag dienen de betrokken voorzitters hiertoe gezamenlijk te besluiten.

Uitgangspunt hierbij is dat de bronregio leidend is. De voorzitter van de bronregio neemt de bevoegdheden van de overige betrokken voorzitters VR niet over. Zij nemen juist de besluiten van de bronregio over. Wanneer de bron onduidelijk is of de betrokken voorzitters hier gezamenlijk toe besluiten kan van bovenstaand uitgangspunt worden afgeweken.

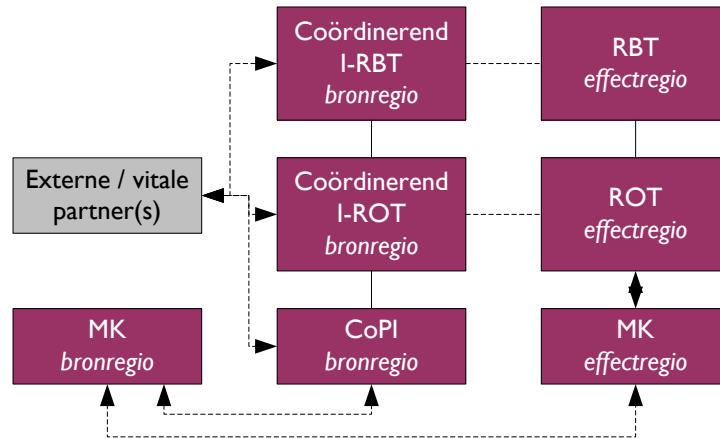
<sup>10</sup> Mochten de voorzitters van de betrokken veiligheidsregio's het tijdens een specifiek incident niet eens kunnen worden over GRIP5, dan voorziet de Wet veiligheidsregio's (artikel 42) erin dat de Minister dienaangaande de Commissaris(en) van de Koning een aanwijzing kan laten geven

Operationeel crisisteam

Deze beschrijving in de tabel geeft weer welke operationele crisisteam bij een GRIP-niveau worden ingesteld om te voorzien in de benodigde multidisciplinaire coördinatie. Met de aanduiding “al dan niet met één of meerdere CoPI’s” (bij GRIP 2 en hoger) wordt bedoeld dat er enerzijds niet altijd sprake is van een CoPI en anderzijds in bepaalde gevallen juist meerdere CoPI’s tegelijkertijd kunnen functioneren.

Toelichting GRIP 5:

Zie hiervoor bij GRIP 2. Echter er zal, als uitgangspunt, sprake zijn van meerdere regionale operationele teams. Het ROT in de regio waarvan de voorzitter coördineert zal ook als coördinerend ROT optreden.



Operationele leiding

Deze beschrijving in de tabel geeft weer welk team (met respectievelijke leider/voorzitter) op grond van de Wet veiligheidsregio's voor het bevoegd gezag aanspreekbaar is op de operationele coördinatie.

Toelichting GRIP 5:

Zie hiervoor bij GRIP 2. Echter er zal, als uitgangspunt, sprake zijn van meerdere regionale operationele teams. Het ROT in de regio waarvan de voorzitter coördineert zal ook als coördinerend Interregionaal ROT optreden. In het verlengde daarvan is de ROL van die regio de coördinerend ROL of COL.

Bevoegd gezag

Deze beschrijving in de tabel geeft weer bij welk publiek orgaan het opperbevel met bijbehorende (nood)bevoegdheden berust.

Ook bij GRIP 5 berusten het opperbevel en de (nood)bevoegdheden binnen de betrokken regio's op grond van de Wet veiligheidsregio's uitsluitend bij de eigen voorzitter, met dien verstande dat één van de voorzitters (in principe die van de bronregio) de bestuurlijke aansturing door de betrokken voorzitters coördineert.

Ondersteuning en advisering bevoegd gezag

Deze beschrijving in de tabel geeft weer wie in ieder geval de adviseurs van het bevoegd gezag zijn.

Toelichting GRIP 5:

Zie hiervoor bij GRIP 3 / 4. In principe houden alle Operationeel Leiders en Beleidsteams hun adviestaak ten opzichte van hun eigen bevoegd gezag. De ROL en het RBT uit de regio waarvan de voorzitter coördineert hebben daarmee een bijzondere positie.

Calamiteiten-coördinatie meldkamer

Deze beschrijving in de tabel geeft weer of er sprake is van eenhoofdige leiding (CaCo) binnen de meldkamer, zoals bedoeld in het Besluit veiligheidsregio's. Dit is het geval in alle GRIP situaties. Bij GRIP 5 is dit het geval in alle betrokken meldkamers. Er is dus geen coördinerend CaCo.



NCC spreekt  
operationeel  
crisisteam aan via

Deze beschrijving in de tabel geeft weer wie het aanspreekpunt is voor het NCC om contact te kunnen leggen met een veiligheidsregio. Dit is bij elk GRIP-niveau initieel de CaCo, die vervolgens kan (laten) doorverbinden met de relevante andere onderdelen van de regionale crisisorganisatie. In een latere fase kunnen specifieke afspraken worden gemaakt over andere of aanvullende aanspreekpunten. Bij GRIP 5 en GRIP Rijk zijn dat de CaCo's van de meldkamers die werken voor de betreffende regio. Zoals gezegd is er dus geen Coördinerende Calamiteiten Coördinator, ook niet landelijk.

Door  
minister/NCTV te  
benaderen bevoegd  
gezag

Deze beschrijving in de tabel geeft weer met wie binnen een regio de minister (of namens deze medewerkers van de NCTV) contact zoekt ter afstemming van de bestuurlijke coördinatie. Dit is het bevoegde gezag (burgemeester, voorzitter veiligheidsregio of eventueel de aangewezen voorzitter in een GRIP 5 situatie).

## 3.8 GRIP Rijk

<b>Situatie</b>	Behoeftte aan sturing door het Rijk in situaties waarbij de nationale veiligheid in het geding is of kan zijn
<b>Operationeel crisisteam</b>	ROT coördinerende regio
<b>Operationele leiding volgens Wvrr</b>	ROL coördinerende regio
<b>Bevoegd gezag</b>	Ministers (MCCb)
<b>Ondersteuning en advisering van/aan het bevoegd gezag</b>	ICCb en Adviesteam
<b>Calamiteitencoördinatie meldkamer</b>	NCC
<b>NCC spreekt operationeel crisisteam aan via</b>	CaCo's
<b>Door minister/NCTV te benaderen bevoegd gezag</b>	Bevoegd gezag in algemene of functionele kolom

**Toelichting** GRIP Rijk geeft een nadere specificatie van de situatie waarbij sprake is van nationale sturing.

**Situatie** Deze kolom geeft een kwalitatieve omschrijving van de algemene motivatie om bij een incident tot een bepaald GRIP-niveau op te schalen. Daarbij is er voor gekozen de begrippen bron- en effectgebied los te laten en is er meer op de feitelijke behoefte aan coördinatie (operationeel of bestuurlijk) ingedeeld. Het verschil in operationele opschaling en bestuurlijke coördinatie komt zo ook meer tot zijn recht.

Toelichting GRIP Rijk: Op rijksniveau is de ministeriële commissie Crisisbeheersing (MCCb) - voorgezeten door de Minister van Veiligheid en Justitie of de Minister-President - belast met de coördinatie van de intersectorale crisisbeheersing en besluitvorming over de samenhangende aanpak daarvan. De MCCb kan GRIP Rijk van kracht verklaren als er behoefte is aan sturing door het Rijk in situaties waarbij de nationale veiligheid in het geding is of kan zijn. Daarvan is sprake als de vitale belangen van de Nederlandse Staat en/of samenleving zodanig bedreigd worden dat er sprake is van (potentiële) maatschappelijke ontwrichting.

**Operationeel crisisteam** Toelichting GRIP Rijk:  
Zie hiervoor bij GRIP 5

**Operationele leiding** Deze beschrijving in de tabel geeft weer welk team (met respectievelijke leider/voorzitter) op grond van de Wet veiligheidsregio's voor het bevoegd gezag aanspreekbaar is op de operationele coördinatie.

Toelichting GRIP Rijk:  
Zie hiervoor bij GRIP 5

**Bevoegd gezag** Deze beschrijving in de tabel geeft weer bij welk publiek orgaan het opperbevel met bijbehorende (nood)bevoegdheden berust.

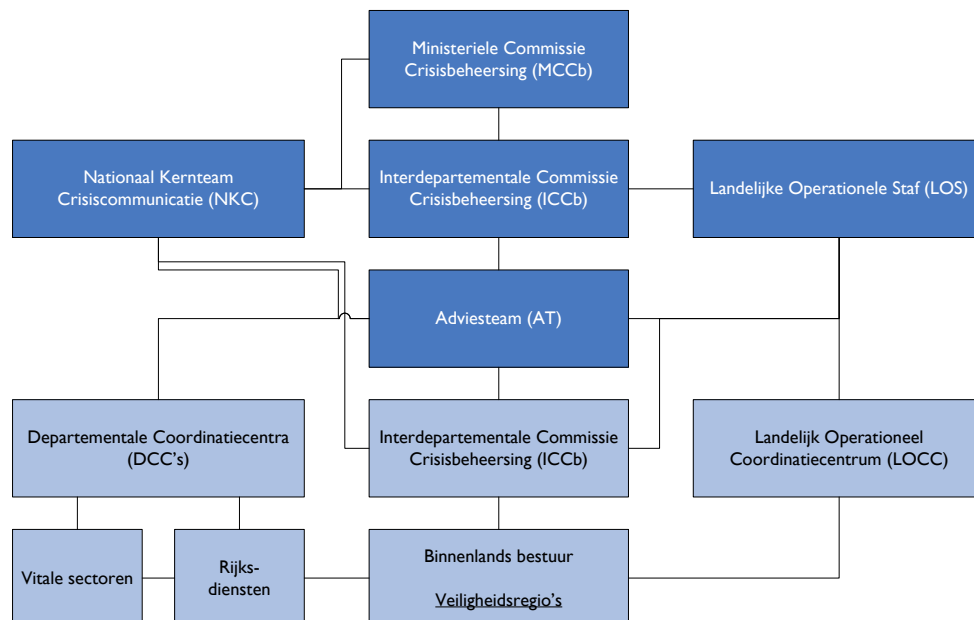
In een GRIP Rijk situatie berust het bevoegd gezag op nationaal niveau bij de betrokken wettelijk bevoegde ministers. Deze stemmen de uitoefening van hun bevoegdheden af in de ministeriële commissie Crisisbeheersing (MCCb). Voor zover de bevoegdheden van de Voorzitters VR in een GRIP Rijk situatie niet worden geraakt door de ministeriële bevoegdheden blijven zij zelfstandig bevoegd.

Ondersteuning en advisering bevoegd gezag

Deze beschrijving in de tabel geeft weer wie in ieder geval de adviseurs van het bevoegd gezag zijn.

Toelichting GRIP Rijk:

De ministeriële commissie wordt ondersteund en geadviseerd door de Interdepartementale Commissie Crisisbeheersing (ICCb) onder voorzitterschap van de Nationaal Coördinator Terrorismebestrijding en Veiligheid (NCTV) en het Adviesteam.



Crisisbeheersingsstelsel op hoofdlijnen<sup>11</sup>

Calamiteiten-coördinatie meldkamer

Deze beschrijving in de tabel geeft weer of er sprake is van eenhoofdige leiding (CaCo) binnen de meldkamer. Dit is het geval in alle GRIP situaties. Bij GRIP 5 is dit het geval in alle betrokken meldkamers. Er is dus geen coördinerend CaCo. Bij GRIP Rijk vervult op nationaal niveau het Nationaal Crisis Centrum (NCC) de functie van CaCo.

NCC spreekt operationeel crisisteam aan via

Deze beschrijving in de tabel geeft weer wie het aanspreekpunt is voor het NCC om contact te kunnen leggen met een veiligheidsregio. Dit is bij elk GRIP-niveau initieel de CaCo, die vervolgens kan (laten) doorverbinden met de relevante andere onderdelen van de regionale crisisorganisatie. In een latere fase kunnen specifieke afspraken worden gemaakt over andere of aanvullende aanspreekpunten. Bij GRIP 5 en GRIP Rijk zijn dat de CaCo's van de meldkamers die werken voor de betreffende regio. Zoals gezegd is er dus geen Coördinerende Calamiteiten Coördinator, ook niet landelijk.

Door minister/NCTV te benaderen bevoegd gezag

Deze beschrijving in de tabel geeft weer met wie binnen een regio de minister (of namens deze medewerkers van de NCTV) contact zoekt ter afstemming van de bestuurlijke coördinatie. In een GRIP Rijk situatie is dit het bevoegd gezag in de algemene of de functionele kolom.

<sup>11</sup> Figuur uit: "Nationaal Handboek Crisisbesluitvorming" (2013)

## 4. Basisprocessen

### Inleiding

In dit hoofdstuk zijn de basisprocessen op hoofdlijnen beschreven. De verantwoordelijken voor de processen werken deze verder uit op beheers- en uitvoerend niveau.

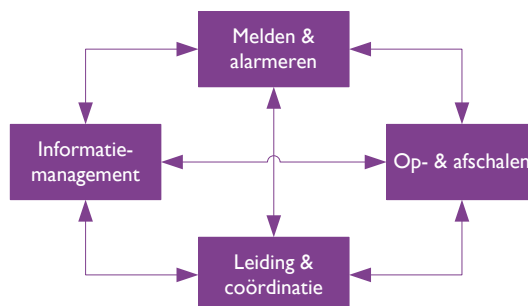
### Procesmatig werken

De incident- of crisisbeheersing wordt uitgevoerd door sturende, uitvoerende en ondersteunende processen. Door deze processen te beschrijven ontstaat een beter begrip van de taken en bevoegdheden die functionarissen in de crisisorganisatie hebben.

### Basisprocessen

De voorwaardenscheppende of basisprocessen zijn de niet-inhoudelijke processen die bij grootschalige incidenten voor effectieve incidentbestrijding als randvoorwaarde beschikbaar moeten zijn. Ze sturen of ondersteunen de uitvoering van de incidentbestrijding.

De samenhang van deze processen c.q. basisvereisten ziet er als volgt uit:



### Sturende processen

Het bestrijden van een incident kan op verschillende niveaus plaatsvinden: ter plaatse, op afstand en op bestuurlijk niveau. De verbindingen tussen deze niveaus worden gelegd door sturende processen, doordat het ene niveau opdrachten verstrekt aan het onderliggende niveau en het onderliggende niveau voortgang en verwachtingen aan het eerste niveau terug meldt.

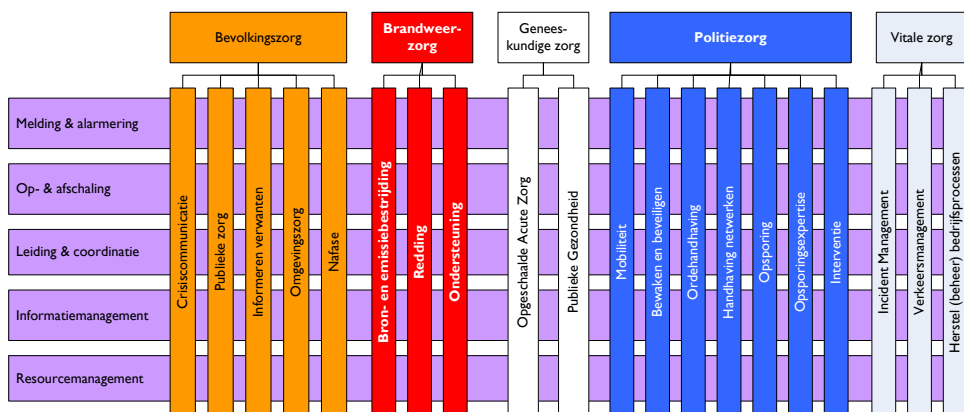
### Ondersteunende processen

Ondersteunende processen faciliteren het uitvoerende werk. Het resultaat van deze processen heeft niet direct te maken met het beheersen van een incident, maar is nodig om de uitvoerende processen mogelijk te maken.

### Uitvoerende processen (hoofd-processen)

Uitvoerende processen gaan over werk dat wordt uitgevoerd door vakbekwame professionals. Dit houdt in dat het werk wordt uitgevoerd door mensen die daarvoor zijn opgeleid en getraind en voldoende zijn toegerust om het werk te doen. Iedere organisatie die verantwoordelijk is voor een proces is zelf verantwoordelijk voor de vakbekwaamheid van de medewerkers.

De basisprocessen (horizontaal) en uitvoerende processen (verticaal) zijn hieronder weergegeven:



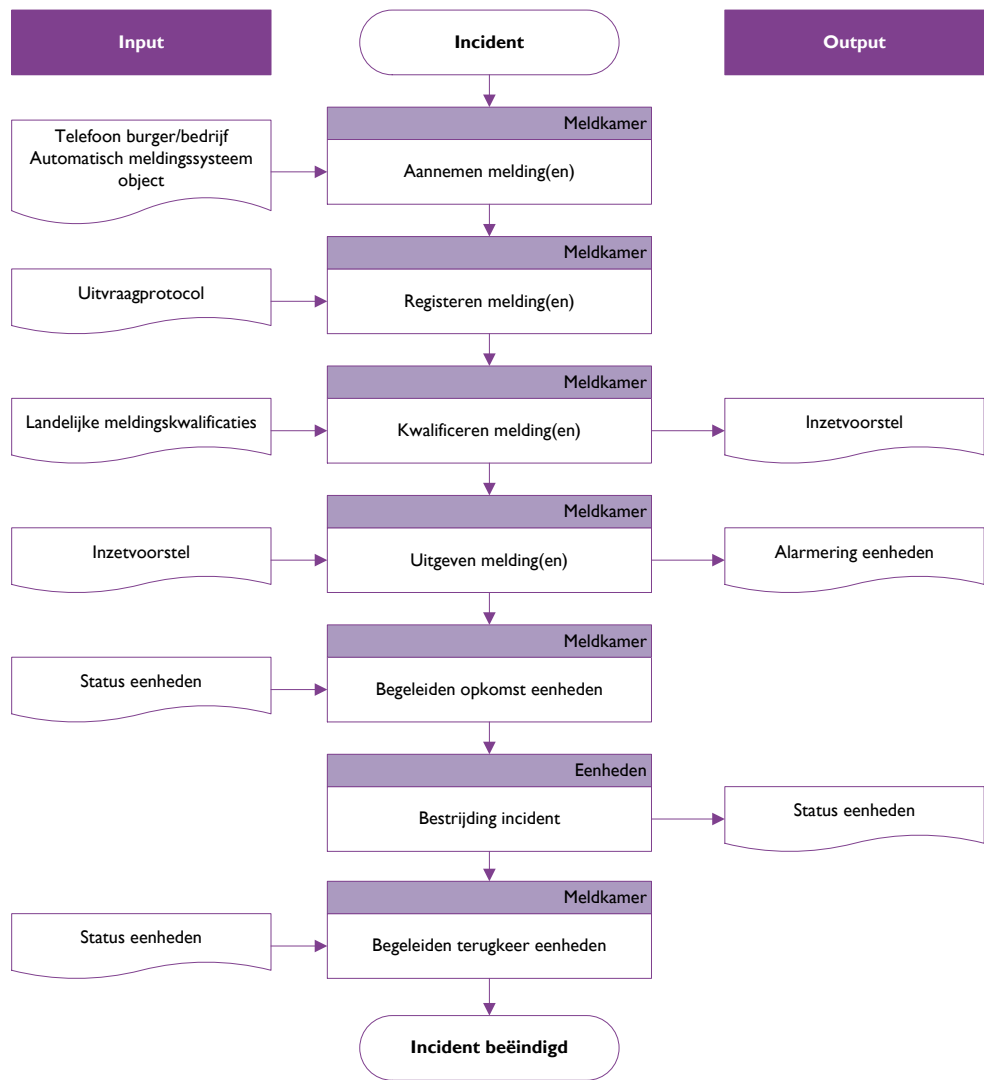
## 4.2 Melding & Alarmering

<b>Doel</b>	Alarmering heeft tot doel om de eenheden die nodig zijn voor de rampenbestrijding en crisisbeheersing binnen zeer korte tijd te activeren en naar de juiste plaats te dirigeren zodat deze binnen de gestelde opkomsttijden operationeel kunnen zijn.
<b>Kaders</b>	De kaders voor het proces melding & alarmering komen voort uit <sup>12</sup> : <ul style="list-style-type: none"><li>- Wet veiligheidsregio's: paragraaf 6 "Meldkamers"</li><li>- Besluit veiligheidsregio's: paragraaf 2 "Alarmering"</li></ul>
<b>Inhoud</b>	Het proces bestaat uit de volgende stappen: <ul style="list-style-type: none"><li>- Aannemen melding(en)</li><li>- Registreren melding(en)</li><li>- Classificeren melding(en)</li><li>- Uitgeven melding(en) (= alarmeren eenheden)</li><li>- Begeleiden opkomst/terugkeer eenheden</li></ul>
<b>Rollen</b>	De rollen in dit proces liggen bij: <ul style="list-style-type: none"><li>- Melder(s): burger(s) en bedrijven</li><li>- Alarmeerder: centralisten (o.l.v. calamiteitencoördinator)</li><li>- Ontvanger: eenheden (incl. crisisteams en –functies)</li></ul>
<b>Bevoegdheden</b>	De bevoegdheden in dit proces zijn als volgt: <ul style="list-style-type: none"><li>- Centralisten: bevoegd tot alarmeren van eenheden op basis van classificaties (1<sup>e</sup> instantie) en kwalificaties (2<sup>e</sup> instantie) in het meldkamersysteem</li></ul>
<b>Producten</b>	De producten van dit proces zijn: <ul style="list-style-type: none"><li>- Inzetvoorstellen voor de eenheden (welke discipline, soort en aantallen)</li><li>- Instructies voor melders</li><li>- Alarmeringen (incl. begeleiding/ondersteuning) van de eenheden</li><li>- Statusberichten (bevestiging aankomst) door de eenheden</li></ul>
<b>Middelen</b>	Het proces wordt mogelijk gemaakt door: <ul style="list-style-type: none"><li>- Meldkamerlocatie: MICK</li><li>- Meldkamersysteem: GMS en GIS</li><li>- Alarmeringssystemen: P2000 en alarmeringscomputer</li><li>- Communicatiesystemen: Telefonie en C2000</li></ul>

<sup>12</sup> Er is nog geen landelijk vastgestelde uitwerking van dit proces. Daarom is deze voorlopige beschrijving afgestemd met het MICK en te zien als handreiking.

Schema

De voorgaande onderdelen worden hieronder visueel weergegeven:



## 4.3 Op- & Afschaling

<b>Doel</b>	Het doel van het proces opschaling is om steeds de juiste mensen en middelen beschikbaar te hebben voor de rampenbestrijding en crisisbeheersing in de acute fase. Het proces omvat het activeren van de benodigde mensen en middelen en het afstemmen van de wijze van aansturing hiervan: de overgang van de dagelijkse situatie naar de crisisorganisatie. Ook het waarschuwen van de relevante crisispartners en het activeren van bijstandsafspraken (zoals met aangrenzende regio's) behoort tot dit proces.
<b>Kaders</b>	De kaders voor het proces op- & afschaling komen voort uit <sup>13</sup> : <ul style="list-style-type: none"> <li>- Wet veiligheidsregio's: art. 39 Wv (paragraaf 9) "Bovenlokale rampen en crisis"</li> <li>- Besluit veiligheidsregio's: art. 2.3.1 t/m 2.3.2 Bvr "Opschaling"</li> <li>- Gecoördineerde Regionale Incidentbestrijdingsprocedure (GRIP) (hoofdstuk 6)</li> </ul>
<b>Inhoud</b>	Het proces bestaat uit de volgende stappen: <ul style="list-style-type: none"> <li>- Bepalen behoefte coördinatie</li> <li>- Organiseren coördinatie(structuur)</li> <li>- Alarmeren coördinatie (opschalen)</li> <li>- Inzetten coördinatie (bestrijden)</li> <li>- Intrekken coördinatie (afschalen)</li> </ul>
<b>Rollen</b>	De rollen in dit proces liggen bij: <ul style="list-style-type: none"> <li>- Op- en afschaler: hoogst (gealarmeerde) leidinggevende(n) of bestuurder</li> <li>- Alarmeerder: meldkamer</li> <li>- Uitvoerder: eenheden (incl. crisisteams en -functies)</li> </ul>
<b>Bevoegdheden</b>	De bevoegdheden in dit proces zijn als volgt: <p><u>Operationele opschaling:</u></p> <ul style="list-style-type: none"> <li>- Calamiteitencoördinator (MICK VRK en SMK KMAR): bevoegd tot opschalen naar GRIP 1 en 2 tijdens de aanrij-/opstartfase van een incident en naar GRIP 3 en hoger op basis van criteria vastgelegd in multidisciplinaire planvorming</li> <li>- Officieren van dienst Brandweer, GHOR, Politie/KMAR en Bevolkingszorg: indien nog geen GRIP/CoPI bevoegd tot opschalen naar GRIP 1 en 2, in afstemming met andere leidinggevendenden ter plaatse</li> <li>- Leider CoPI: bevoegd tot opschalen naar GRIP 2 en afschalen naar GRIP 0, in afstemming met de andere leidinggevendenden in het CoPI</li> <li>- Operationeel Leider: bevoegd tot opschalen naar GRIP 3 en 4, en afschalen naar GRIP 0 of 1, in afstemming met de andere leidinggevendenden in het OT</li> </ul> <p><u>Bestuurlijke opschaling (conform art. 39 Wv):</u></p> <ul style="list-style-type: none"> <li>- Voorzitter veiligheidsregio: bevoegd tot opschalen naar GRIP 4 en afschalen naar een lagere GRIP</li> <li>- Voorzitter veiligheidsregio: bevoegd tot opschalen naar GRIP 5 en afschalen naar GRIP 3, in afstemming met voorzitters andere betrokken veiligheidsregio's</li> </ul>
<b>Criteria</b>	Het bestuur van de veiligheidsregio heeft de volgende criteria vastgesteld voor de situaties waarin de meldkamer tot grootschalige alarmering overgaat (art. 2.2.1 Bvr): <p><u>Algemeen:</u> Conform de <a href="#">Gecoördineerde Regionale Incidentbestrijdings Procedure (GRIP)</a></p> <p><u>Specifiek:</u> Conform scenario's in multidisciplinaire planvorming: <ul style="list-style-type: none"> <li>- Crisisbestrijdingsplan Schiphol (incl. AFS en KLM E&amp;M)</li> <li>- Crisisbestrijdingsplan Luchtvaartongevallen</li> <li>- Incidentbestrijdingsplan Noordzeekanaal</li> </ul> </p> <p>Conform scenario's in monodisciplinaire planvorming: <ul style="list-style-type: none"> <li>- Procedure "Waarschuwen bevolking" van de brandweer</li> </ul> </p>

<sup>13</sup> Er is nog geen landelijk vastgestelde uitwerking van dit proces. Daarom is in deze voorlopige beschrijving de notities "Bevoegdheid tot GRIP-opschaling" (2009) en "Criteria grootschalige alarmering" (2012) verwerkt.

- Producten** De producten van dit proces zijn:
- (Afgekondigd) GRIP-niveau
- Middelen** Het proces wordt mogelijk gemaakt door:
- Registratiesysteem: GMS en LCMS
  - Alarmeringsystemen: P2000 en alarmeringscomputer
  - Communicatiesystemen: Telefonie en C2000
- Procedure** De functionaris in de hoofdstructuur kan op de volgende manieren gealarmeerd worden:
- De functionarissen, m.u.v. de Koninklijke Marechaussee, die een hard piket draaien worden via de pager (P2000) gealarmeerd
  - De functionarissen van de Koninklijke Marechaussee die een hard piket draaien worden door de alarmeringscomputer gealarmeerd
  - De functionarissen die geen hard piket draaien worden per telefoon (alarmeringscomputer) opgeroepen
- Reactietijd en bereikbaarheid (procesnormen)** Het proces op- en afschaling wordt binnen 5 minuten – nadat is voldaan aan de criteria voor een grootschalig incident – multidisciplinair en eenhoofdig aangestuurd. De gealarmeerde functionarissen van de hoofdstructuur zijn binnen maximaal 5 minuten na alarmering bereikbaar, wat wil zeggen dat men op afstand in staat is adviezen te geven en beslissingen te nemen. De totale (opgeschaalde) crisisorganisatie moet tenminste 72 uren vanaf de opschaling continu kunnen functioneren.
- Bezetting** Elke discipline draagt zorg voor het concretiseren van de vastgestelde piketten met mensen. Elke dienst draagt zorg dat deze mensen geïnformeerd en geïnstrueerd worden en dat zij voorzien worden van de vereiste alarmeringsmiddelen. In de inleiding is een overzicht van de verantwoordelijken/-heden opgenomen. De functionarissen van de hoofdstructuur zijn nader benoemd in hoofdstuk 2. De functionarissen van de hoofdprocessen zijn nader benoemd in de eigen planvormen.
- Opkomsttijd** De gealarmeerde functionarissen zijn binnen onderstaande tijden na alarmering ter plaatse en operationeel (opkomsttijd in minuten na alarmering).

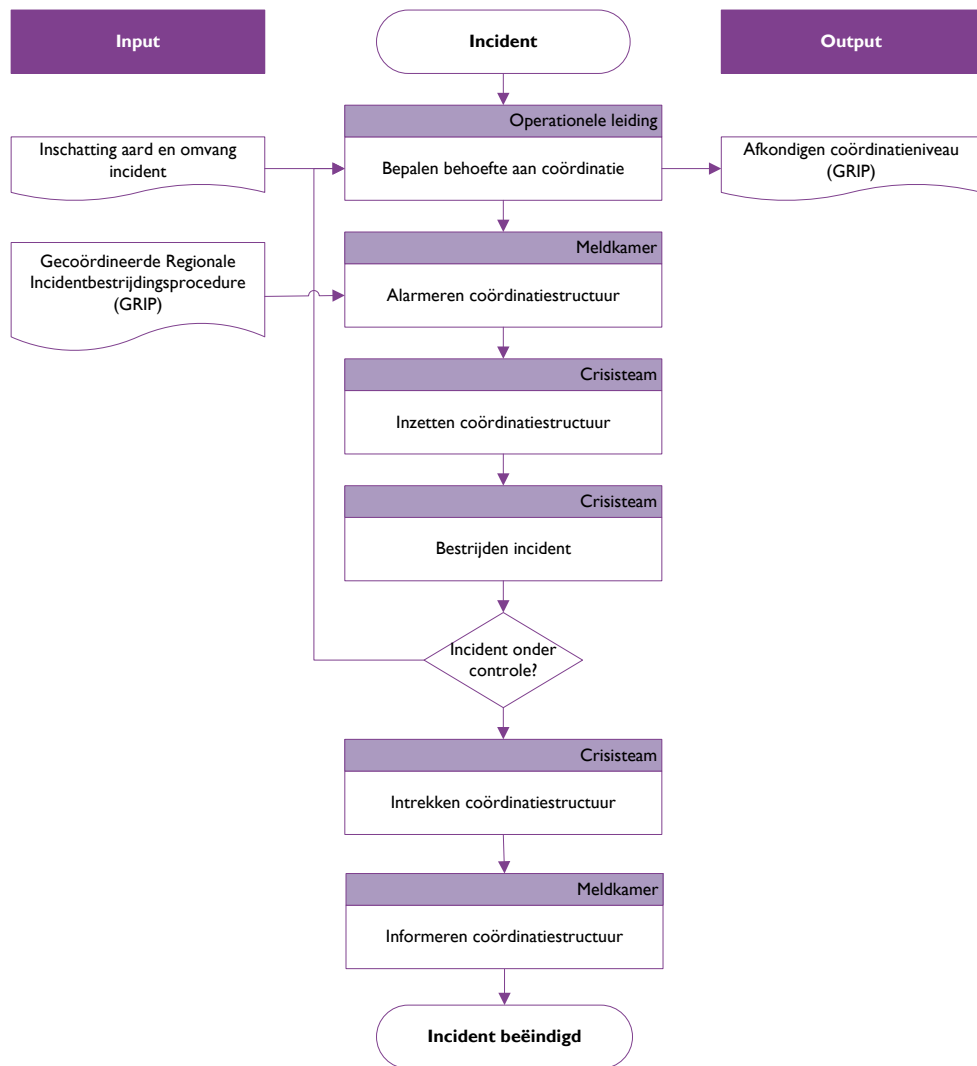
Team	Opkomsttijd	Betekenis operationeel
<b>Reguliere incidentbestrijding</b>		
<a href="#">Meldkamer</a>	0	Zijn 24/7 aanwezig op de meldkamer en in staat om hun taken uit te voeren (waaronder alarmering)
<a href="#">"Motorkapoverleg"</a>	Afhankelijk van monodisciplinaire kaders	In staat om taken uit te voeren en leiding te geven
<b>CoPI</b>		
<a href="#">CoPI</a>	30	In staat om gecoördineerd leiding te geven
<b>RCC</b>		
<a href="#">OT</a>	45	In staat om in een voorbereide crisisruimte gecoördineerd leiding te geven en te faciliteren
Sectie Informatiemanagement	40	In staat om hun voorbereidende, uitvoerende en operationeel-ondersteunende taken uit te voeren
<a href="#">Regionaal Actiecentrum Communicatie</a> <sup>14</sup>	30	In staat binnen de kern te functioneren
Secties OT	60	In staat om hun voorbereidende, uitvoerende en operationeel-ondersteunende taken uit te voeren
<a href="#">Beleidsteam</a>	60	In staat om in een voorbereide crisisruimte leiding te geven op basis van het inmiddels vanuit het OT beschikbaar gestelde totaalbeeld
<a href="#">Bevolkingszorg</a>	60	Qua bemensing en verbindingen

<sup>14</sup> Voor Crisiscommunicatie gelden per functie afwijkende opkomsttijden: zie deelplan Bevolkingszorg voor exacte opkomsttijden



Schema

De voorgaande onderdelen worden hieronder visueel weergegeven:



## 4.4 Leiding & Coördinatie

<b>Doel</b>	Het doel van leiding en coördinatie is het aansturen van de crisisorganisatie. Het omvat de feitelijke inzet en aansturing van de hulpverleningseenheden.
<b>Kaders</b>	De kaders voor het proces leiding & coördinatie komen voort uit <sup>15</sup> : <ul style="list-style-type: none"> <li>- Wet veiligheidsregio's: paragraaf 9 "Bovenlokale rampen en crisis"</li> <li>- Besluit veiligheidsregio's: paragraaf 1 "Organisatie"</li> </ul>
<b>Crisis-management-cyclus<sup>16</sup></b>	De crisismanagementcyclus wordt op alle niveaus in de crisisorganisatie voortdurend doorlopen: <ol style="list-style-type: none"> <li>1. Verzamelen van informatie over de rampenbestrijding of de crisisbeheersing</li> <li>2. Analyseren en beoordelen van de informatie</li> <li>3. In kaart brengen van alle mogelijke acties die kunnen leiden tot het gewenste effect</li> <li>4. Tegen elkaar afwegen van de opties</li> <li>5. Beslissen welk plan ten uitvoer wordt gebracht</li> <li>6. Bevelvoering: de leidinggevende van een onderdeel organiseert, dirigeert en coördineert, eventueel geassisteerd door een staf, de uitwerking, bekendmaking en uitvoering van het gekozen plan.</li> </ol> <p>NB: de crisismanagementcyclus is gekoppeld aan het proces van het informatiemanagement. Dit is namelijk cruciaal voor het kunnen doorlopen van deze cyclus.</p>
<b>Inhoud</b>	Vanuit de crisismanagementcyclus kan het proces Leiding & Coördinatie vertaald worden in de volgende stappen: <ul style="list-style-type: none"> <li>- Vormen/bijstellen beeld huidige situatie</li> <li>- Vormen/bijstellen oordeel (knelpunten en maatregelen)</li> <li>- Vormen/bijstellen scenario's (verwachtingen verloop van de maatregelen)</li> <li>- Vormen/bijstellen besluiten (bepalen bestrijdingsstrategie)</li> <li>- Uit (laten) voeren besluiten (bestrijden incident)</li> </ul>
<b>Rollen</b>	De rollen in dit proces liggen bij: <ul style="list-style-type: none"> <li>- Leidinggevenden (bestuurlijk): burgemeester en voorzitter veiligheidsregio</li> <li>- Leidinggevenden (multidisciplinair): Calamiteitencoördinator, Leider CoPI, Operationeel Leider</li> <li>- Leidinggevenden (monodisciplinair<sup>17</sup>): Officieren van dienst, Algemeen Commandanten en Hoofden Actiecentra</li> <li>- Uitvoerenden: diegenen die de acties en besluiten van de leidinggevenden uitvoeren en terugkoppelen</li> </ul>
<b>Bevoegdheden</b>	Operationeel leidinggeven is de bevoegdheid tot het, in opdracht van het bevoegd gezag, geven van bindende aanwijzingen aan commandanten/hoofden van de bij de bestrijding van het incident samenwerkende diensten, zonder daarbij te treden in de bevoegdheden van deze functionarissen over de wijze van uitvoering van de taken. Ieder multidisciplinair incident kent voor ieder sturingsniveau eenhoofdige operationele leiding zoals beschreven in de GRIP. <p>De bevoegdheden in dit proces zijn als volgt:</p> <ul style="list-style-type: none"> <li>- Leidinggevenden (bestuurlijk): bevoegd tot uitvoering van hun taak conform resp. de Gemeentewet en de Wet veiligheidsregio's</li> <li>- Leidinggevenden (multidisciplinair): bevoegd tot het multidisciplinair coördineren van hun betreffende teams, daarnaast hebben de officieren van dienst, Leider CoPI en Operationeel Leider bij resp. GRIP 0, 1 en 2 de bevoegdheden conform de Gemeentewet en Wet veiligheidsregio namens de burgemeester aangaande de bron- en effectbestrijding</li> <li>- Leidinggevenden (monodisciplinair<sup>18</sup>): bevoegdheid tot leidinggeven aan hun betreffende eenheden</li> </ul>

<sup>15</sup> Er is nog geen landelijk vastgestelde uitwerking van dit proces. Daarom is deze voorlopige beschrijving gebaseerd op het Referentiekader Regionaal Crisisplan en te zien als handreiking.

<sup>16</sup> Bron: Toelichting Besluit veiligheidsregio's: leiding en coördinatie (LBCB)

<sup>17</sup> Hier worden de leidinggevenden bedoeld die een functie hebben in de hoofdstructuur. Binnen de monodisciplinaire kolommen zijn meerdere leidinggevenden te benoemen. Zoals voor de brandweer de compagnies- en pelotonscommandant, bevelvoerder e.d.

<sup>18</sup> Idem

**Producten**

De producten van dit proces zijn:

- Eigen beeld
- Oordeel (knelpunten en scenario's)
- Besluiten (actie-/besluitenlijsten, strategie, verslagen)

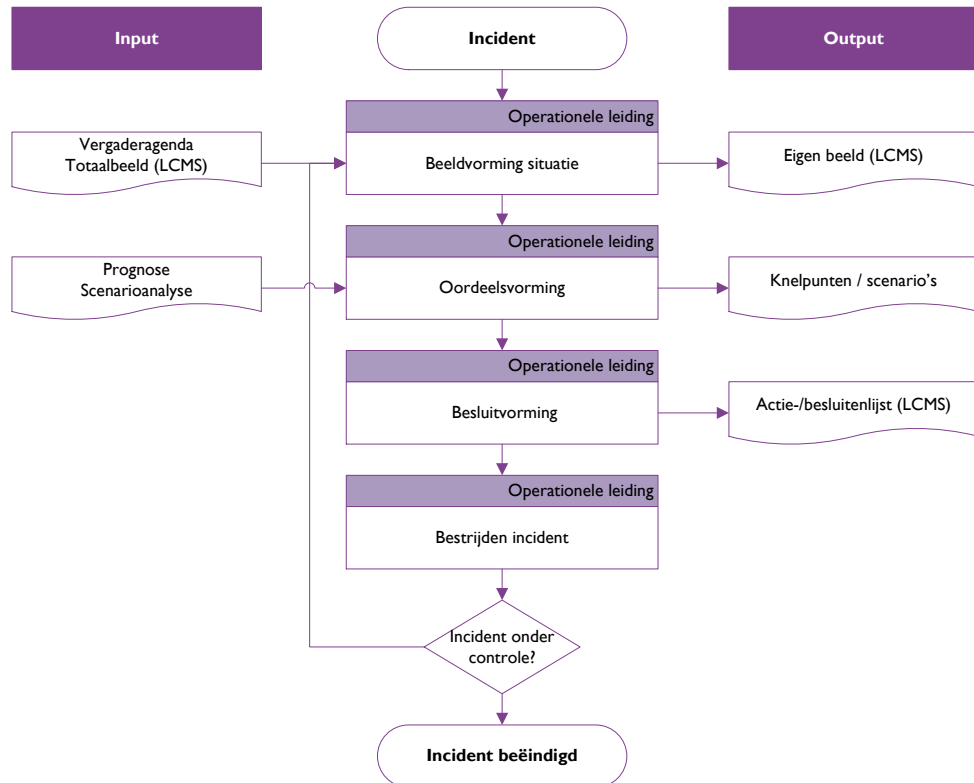
**Middelen**

Het proces wordt mogelijk gemaakt door:

- Format: Vergaderagenda
- Informatiemanagementsysteem: LCMS
- Communicatiesystemen: Telefonie en C2000

**Schema**

De voorgaande onderdelen worden hieronder visueel weergegeven:

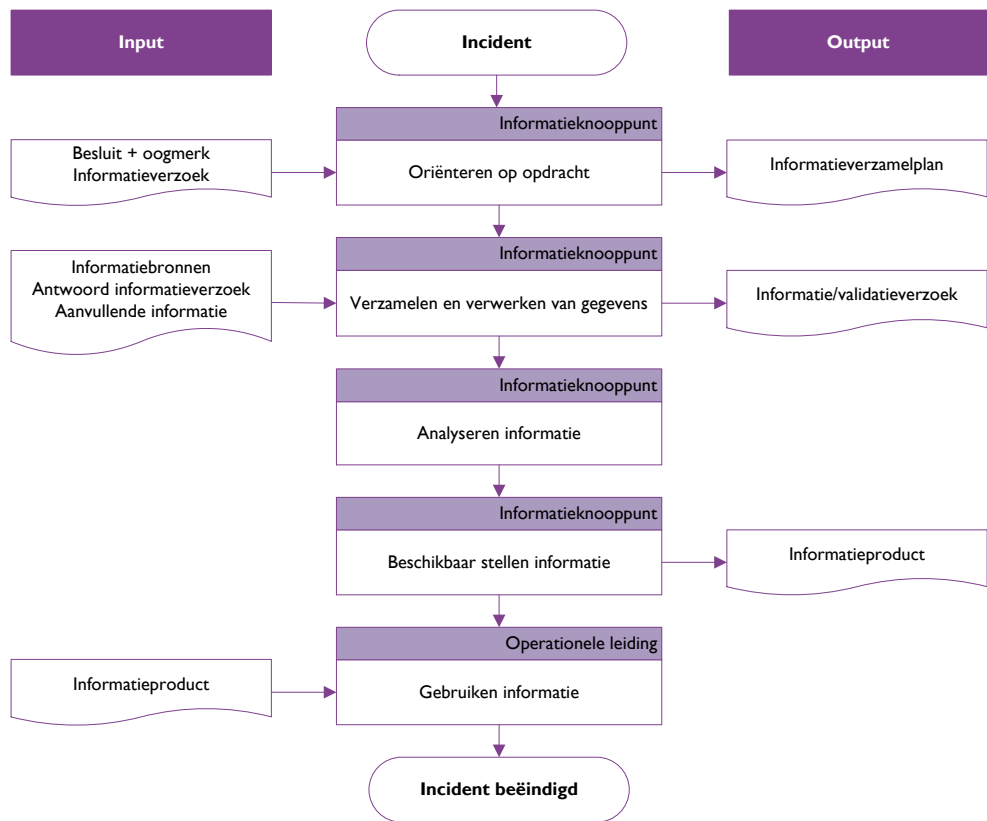


## 4.5 Operationeel Informatiemanagement

<b>Doel</b>	Het doel van informatiemanagement is het zo snel mogelijk verkrijgen van alle informatie die relevant is voor de rampenbestrijding en de crisisbeheersing en het actief beschikbaar stellen van die informatie aan de functionarissen in de crisisorganisatie die de informatie nodig hebben.
<b>Kaders</b>	De kaders voor het proces informatiemanagement komen voort uit: <ul style="list-style-type: none"><li>- Wet veiligheidsregio's: paragraaf 10 "Informatie en communicatie"</li><li>- Besluit veiligheidsregio's: paragraaf 4 "Informatiemanagement"</li><li>- Referentiekader Netcentrische crisisbeheersing</li><li>- Inrichtingsdocument OIM Kennemerland</li></ul>
<b>Inhoud</b>	Het proces bestaat uit de volgende stappen: <ul style="list-style-type: none"><li>- Oriënteren op de opdracht</li><li>- Verzamelen en verwerken van informatie</li><li>- Analyseren van informatie</li><li>- Beschikbaar stellen van informatie</li></ul>
<b>Rollen</b>	De rollen in dit proces liggen bij: <ul style="list-style-type: none"><li>- Producenten: diegenen die de producten (eigen beelden) vormgeven</li><li>- Goedkeurder: diegenen die de producten goedkeuren</li><li>- Afnemer: diegenen die de producten gebruiken</li><li>- Controleur: diegenen die het product op kwaliteit en de opdracht toetsen</li></ul>
<b>Bevoegdheden</b>	De verantwoordelijkheden en bevoegdheden in dit proces zijn als volgt: <ul style="list-style-type: none"><li>- Calamiteitencoördinator: opstarten van het proces en het crisismanagementsysteem, regie over het eigen (meldkamer)beeld en tot GRIP 1 regie over het totaalbeeld</li><li>- Informatiemanagers CoPI: indien nog niet gebeurt opstarten van het proces en het crisismanagementsysteem, regie over het eigen (CoPI)beeld en tot GRIP 2 regie over het totaalbeeld</li><li>- Informatiemanager OT: indien nog niet gebeurt opstarten van het proces en het crisismanagementsysteem, regie over het eigen (OT)beeld en regie over het totaalbeeld</li><li>- Informatiemanager BT: regie over het eigen (BT)beeld</li><li>- Hoofden Informatie: regie over het eigen monodisciplinaire beeld</li></ul>
<b>Producten</b>	De producten van dit proces zijn: <ul style="list-style-type: none"><li>- Totaalbeeld = situatiebeeld + eigen beelden</li><li>- Eigen beelden "multi": meldkamer, CoPI, OT en BT</li><li>- Eigen beelden "mono": brandweezorg, geneeskundige zorg, politiezorg, bevolkingszorg en crisiscommunicatie</li><li>- Informatieproducten "multi": informatieverzoek, validatie, informatieverzamelplan</li><li>- Informatieproducten (hoofd)processen (= bronnen voor eigen beelden)</li></ul>
<b>Middelen</b>	Het proces wordt mogelijk gemaakt door: <ul style="list-style-type: none"><li>- Locaties: meldkamer, CoPI-container, RCC en actiecentra</li><li>- Informatiemanagementsystemen: LCMS Tekst en LCMS Plot</li><li>- Communicatiesystemen: Telefonie, mail en C2000</li><li>- Informatiebronnen (hoofd)processen en externe/vitale partners</li></ul>

Schema

De voorgaande onderdelen worden hieronder visueel weergegeven:



## 4.6 Ondersteunings- of resource management

<b>Doel</b>	<p>Het doel van ondersteunings- of resource management is het tijdig en in de juiste kwaliteit en kwantiteit verwerven en ter beschikking stellen van personele en facilitaire voorzieningen, zoals huisvesting, services &amp; middelen en ICT<sup>19</sup>.</p> <p>NB: in principe vindt dit proces al grotendeels plaats in de preparatie fase. Tijdens de repressieve fase vindt de inzet en bijstelling van de resources plaats.</p>
<b>Kaders</b>	<p>De kaders voor het proces resource management komen voort uit<sup>20</sup>:</p> <ul style="list-style-type: none"> <li>- Wet veiligheidsregio's: paragrafen 3 "De veiligheidsregio" en 11 "Bijstand"</li> <li>- Besluit veiligheidsregio's: paragraaf 1 "Organisatie"</li> <li>- <a href="#">Handboek Bijstand (LOCC)</a></li> <li>- Rapport "Eenheid in verscheidenheid"</li> </ul>
<b>Inhoud</b>	<p>Het proces bestaat uit de volgende stappen:</p> <ul style="list-style-type: none"> <li>- Bepalen behoefte resources</li> <li>- Organiseren resources</li> <li>- Oproepen resources</li> <li>- Inzetten resources (= bestrijden incident)</li> <li>- Borgen continuïteit resources</li> <li>- Terugtrekken resources</li> </ul>
<b>Rollen</b>	<p>De rollen in dit proces liggen bij:</p> <ul style="list-style-type: none"> <li>- Leidinggevend: degenen die de behoefte bepalen en inzetten</li> <li>- Resource manager: door de (multidisciplinair) leidinggevende benoemd om de resources multidisciplinair te coördineren</li> <li>- Hoofden ondersteuning: door de (monodisciplinair) leidinggevende benoemd om de resources te organiseren of aan te passen</li> <li>- Beheerders: degenen die de resources (dagelijks) organiseren en beheren</li> </ul>
<b>Bevoegdheden</b>	<p>De bevoegdheden in dit proces zijn als volgt:</p> <ul style="list-style-type: none"> <li>- Bestuurders: bevoegd tot het aanvragen van bijstand (art. 51 Wvvr)</li> <li>- Leidinggevend: bevoegd tot het inzetten en aanpassen van benodigde resources</li> </ul>
<b>Producten</b>	<p>De producten van dit proces kunnen zijn:</p> <ul style="list-style-type: none"> <li>- Resource plan</li> <li>- Aflosplan</li> <li>- Bijstandsaanvraag</li> <li>- Continuïteitsplan</li> </ul>
<b>Middelen</b>	<p>Het proces wordt mogelijk gemaakt door:</p> <ul style="list-style-type: none"> <li>- Formats: Resource plan, Bijstandsaanvraag</li> <li>- Informatiemanagementsysteem: LCMS</li> <li>- Communicatiesystemen: Telefonie, mail en C2000</li> </ul>
<b>Bijstand</b>	<p>Wanneer bijstand nodig is, en deze is niet via een regulier proces geborgd, wordt deze door of namens de voorzitter van de veiligheidsregio aangevraagd bij de minister van Veiligheid &amp; Justitie, uitgevoerd door het <a href="#">Landelijk Operationeel Coördinatie Centrum (LOCC)</a>. Het LOCC kan het verzoek uitzetten bij een andere veiligheidsregio, provincie, ministerie of militaire bijstand.</p> <p>In geval van spoed kan niet alleen via het LOCC, maar ook bijstand worden verzocht aan een aangrenzende veiligheidsregio. Voor de landelijke coördinatie is informeren van het LOCC hierbij wel van belang.</p>

<sup>19</sup> Bron: Referentiekader Regionaal Crisisplan

<sup>20</sup> Er is nog geen landelijk vastgestelde uitwerking van dit proces. Daarom is deze voorlopige beschrijving te zien als handreiking.

**Kennis-adviesstructuur**

De veiligheidsregio kan voor kennis- en adviesvragen bij complexe of grootschalige incidenten het expertnetwerk van het [Crisis Expert Team \(CET\)](#) inschakelen via de voorzitter van het CET. Dat is een inhoudelijk deskundige met directe toegang tot alle kennisinstututen in het netwerk.

Er zijn per 1 juli 2014 twee CET's beschikbaar:

- CET Milieu en Drinkwater
- CET Straling

Let op: in de eerste fase van een incident of crisis (de acute fase) kunnen de afzonderlijke kennisinstututen nog steeds rechtstreeks benaderd worden voor enkelvoudige adviesvragen of meetondersteuning ten behoeve van de bron- en effectbestrijding. Voor kleine stralingsincidenten kunt u nog steeds de Kern Fysische Dienst via het Meld- en Informatie Centrum van de Inspectie Leefomgeving & Transport blijven benaderen.

**Vraagregisseur**

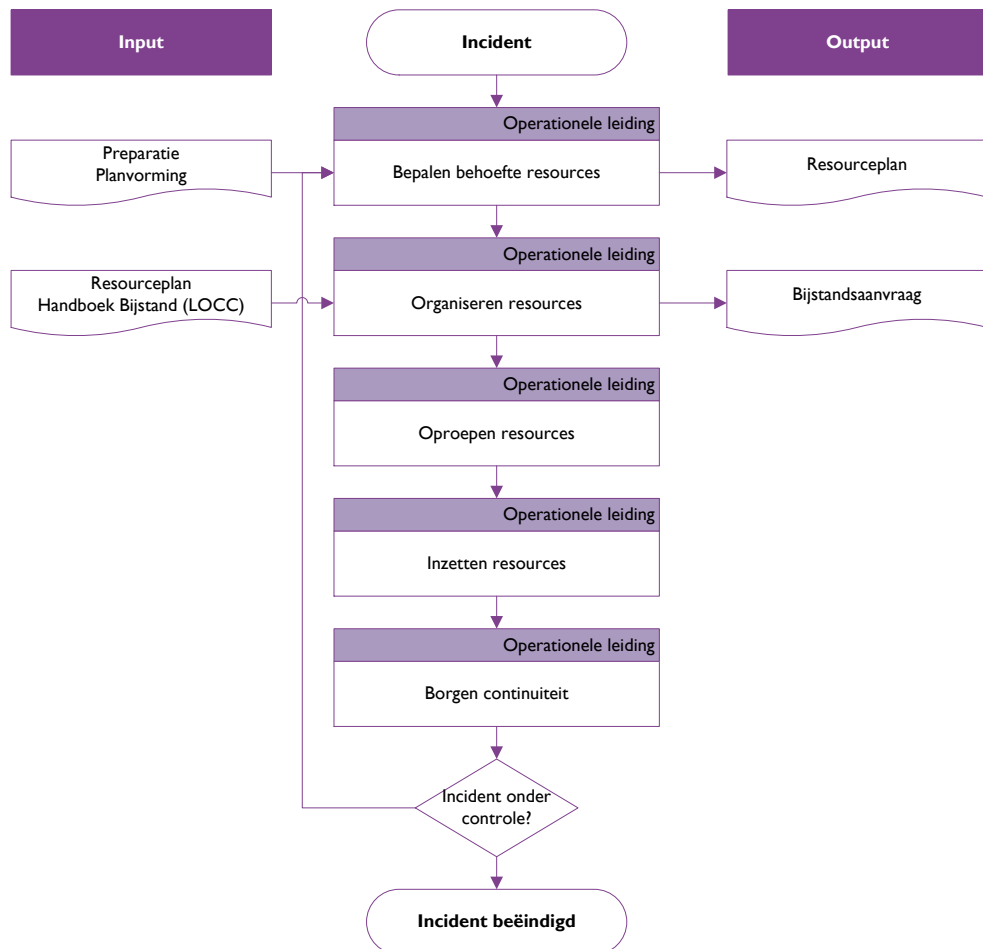
Alleen de vraagregisseur neemt contact op met het CET. De vraagregisseur:

- Beoordeelt of een incident het inschakelen van het CET rechtvaardigt
- Bundelt verschillende kennisinhoudelijke vragen vanuit het veld en prioriteert
- Legt en onderhoud contact met het betreffende CET
- Brengt het CET-advies in bij het OT of BT

NB: zolang er nog geen vraagregisseur structureel is aangewezen wordt bij een incident gevraagd om één (inhoudelijk deskundig) aanspreekpunt uit de regio zodat het voor de voorzitter CET helder is wie namens de veiligheidsregio de gesprekspartner is.

**Schema**

De voorgaande onderdelen worden hieronder visueel weergegeven:



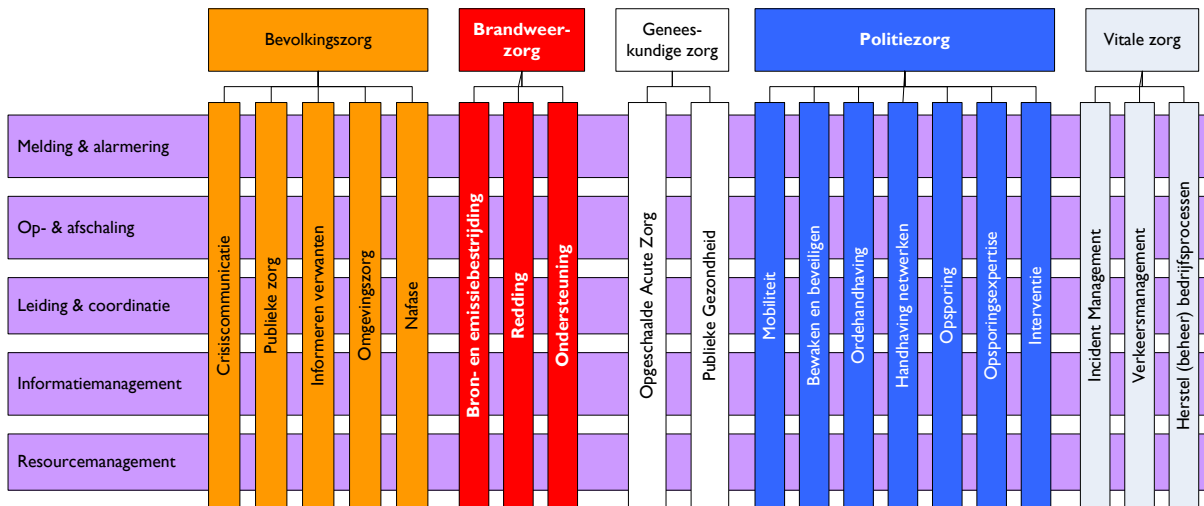
## 5. Hoofdprocessen

### Inleiding

In dit hoofdstuk zijn de hoofdprocessen op hoofdlijnen beschreven. Per proces is weergegeven waar de uitwerkingen zijn terug te vinden.

De processen zijn hieronder weergegeven:

- Basisprocessen = paars
- Hoofdprocessen = horizontaal
- Deelprocessen = verticaal



### Opbouw

Elke paragraaf bestaat uit:

- Kaders voor het hoofdproces (wetgeving/beleidskaders)
- Benoemen van de betrokken processen
- Korte beschrijvingen van hoe de basisprocessen monodisciplinair worden ingevuld
- Idem voor de eigen deelprocessen
- Schematische weergaven van de monodisciplinaire organisatiestructuur op hoofdlijnen



## 5.1 Bevolkingszorg

**Inleiding** In deze paragraaf is op hoofdlijnen beschreven waar het hoofdproces uit bestaat, hoe het wordt uitgevoerd en welke organisatiestructuur daarvoor nodig is.

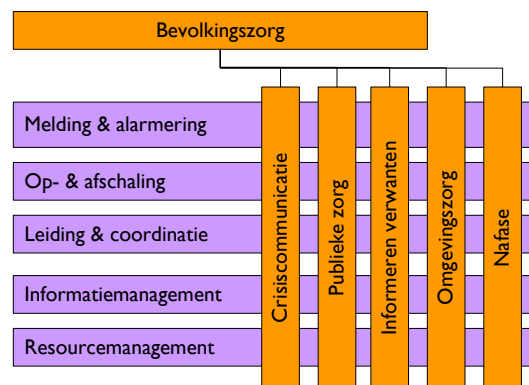
**Kaders** Kaders voor het hoofdproces zijn:

- Art. 7 Wvr “Crisiscommunicatie”
- Art. 2.13 Bvr “Team bevolkingszorg”

Het hoofdproces is uitgewerkt in de volgende documenten:

- Deelplan Bevolkingszorg
- Draaiboek actieteam ambassades en consulaten

**Processen** Het hoofdproces bestaat uit de volgende basis- en uitvoerende processen:



**Crisiscommunicatie** Het proces Crisiscommunicatie heeft als doel het ontwikkelen van de communicatie-aanpak en de uitvoering hiervan. Crisiscommunicatie stimuleert dat betrokkenen zichzelf en elkaar informeren en helpt daarbij door te zorgen voor: de communicatie van feitelijke informatie, handelingsperspectieven, instructie en duiding ten aanzien van de ontstane crisis. Doelgroepen van het proces zijn: de bevolking (betrokkenen, verwanten, familie en omwonenden), de pers (offline en online media) en bestuurders (gemeentelijk, regionaal en landelijk).

**Publieke zorg** Publieke Zorg zorgt ervoor dat zelfredzame betrokkenen gestimuleerd en eventueel gefaciliteerd worden om zelf opvang te regelen. Het actieteam organiseert desgewenst opvang en verzorging en vervoer hier naar toe voor degenen (niet-zelfredzamen) die niet de mogelijkheid hebben om zelf daarin te voorzien. Doelgroepen zijn de niet-zelfredzame ongedeerde of lichtgewonde (T3) slachtoffers van een incident, ramp of crisis.

**Informereren verwanten** Het proces Informeren Verwanten heeft als doel om verwanten van niet-zelfredzame slachtoffers te informeren over de situatie van hun betrokken relatie. Tevens stimuleert of desgewenst faciliteert het proces ongedeerde of lichtgewonde (T3) zelfredzame slachtoffers om zelf met hun verwanten contact te zoeken. Het proces organiseert, indien nodig, ondersteuning voor hen die moeite hebben om zelfstandig met hun verwanten in contact te komen. Vanuit het proces kan een beroep worden gedaan op de landelijke front- en backoffice van SIS (Slachtofferinformatie-systematiek). Doelgroepen zijn de verwanten van (niet-zelfredzame) slachtoffers van een incident, ramp of crisis.

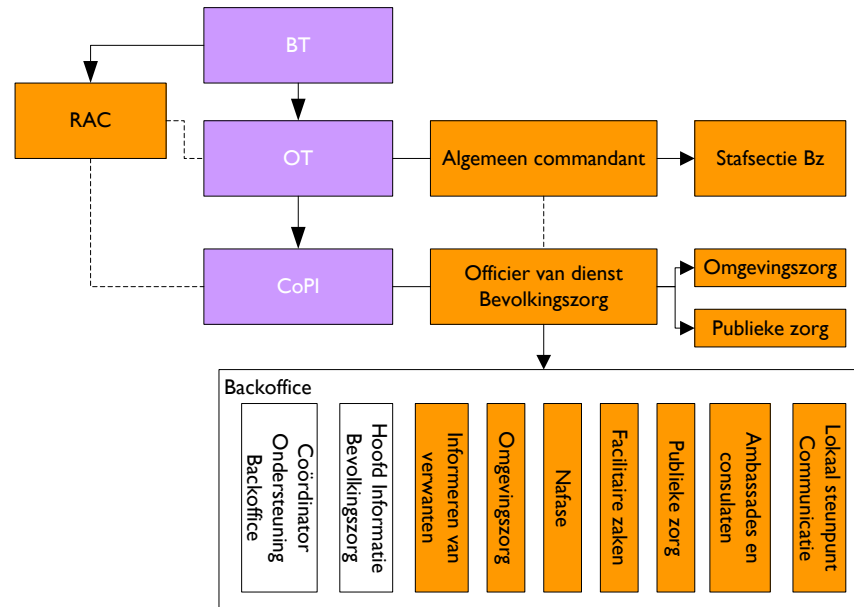
**Omgevingszorg** Het proces Omgevingszorg heeft als doel het milieu, de openbare ruimte en gebouwen zoveel mogelijk veilig te stellen van de negatieve effecten van het incident. Onderdeel van het proces zijn: het inwinnen van informatie, adviseren van de OvD-Bz, onderzoek laten doen of (preventieve) maatregelen laten nemen. Doelgroep van het proces is met name de Officier van Dienst Bevolkingszorg en daarnaast de andere hulpdiensten, die van advies en informatie moet worden voorzien.

## Nafase

Het proces Nafase heeft als doel bij te dragen aan de terugkeer naar de 'normale' situatie. Het betreft de zorg aan (individuele) betrokkenen (zoals het toegankelijk maken van psychosociale hulpverlening in samenwerking met de GHOR en GGD), zorg aan de samenleving als geheel (rouwverwerking), zorg aan de interne organisatie (interne nazorg) en verantwoording (evaluatieonderzoek).

## Organisatiestructuur

De organisatiestructuur van dit hoofdproces is als volgt:



Er wordt eenhoofdig leiding gegeven aan de bevolkingszorgprocessen door de OvD-Bz (gemandateerd door de AC-Bevolkingszorg). De bevolkingszorgprocessen worden uitgevoerd door actieteams en expertteams. De Backoffice Bevolkingszorg ondersteunt de OvD-Bz. Daarnaast worden in de Backoffice (onder verantwoordelijkheid van de OvD-Bz) de processen uitgevoerd die niet in het veld hoeven/kunnen worden uitgevoerd of niet acuut zijn. De Backoffice heeft een regionale functie. Bij GRIP 4 of hoger is dus sprake van één Backoffice voor meerdere gemeenten. De bevolkingszorgorganisatie wordt bemenst door regionale pools van medewerkers uit alle gemeenten (met 'hard' of 'zacht' piket).

## Locatie

Het hoofdproces wordt wat betreft de hoofdstructuur uitgevoerd op de volgende locaties:

- De Officier van Dienst Bevolkingszorg is bij de (bron)locatie van het incident te vinden in het Commando Plaats Incident (CoPI).
- Het Hoofd Publieke Zorg bevindt zich bij het incident of de eventuele opvanglocatie.
- Medewerkers Omgevingszorg (een aantal) bevinden zich bij het incident
- De sectie in het OT en lid van het BT zijn te vinden in het Regionaal Crisis Centrum (RCC).
- De Backoffice Bevolkingszorg bevindt zich op één van de vijf aangewezen locaties, namelijk het gemeentehuis van Haarlem, Haarlemmermeer, Velsen, Beverwijk of Heemskerk. Afhankelijk van de situatie zal de locatie van de Backoffice Bevolkingszorg worden bepaald, waarbij uitgegaan wordt van een locatie zo dicht mogelijk bij het brongebied.

## 5.2 Brandweezorg

**Inleiding** In deze paragraaf is op hoofdlijnen beschreven waar het hoofdproces uit bestaat, hoe het wordt uitgevoerd en welke organisatiestructuur daarvoor nodig is.

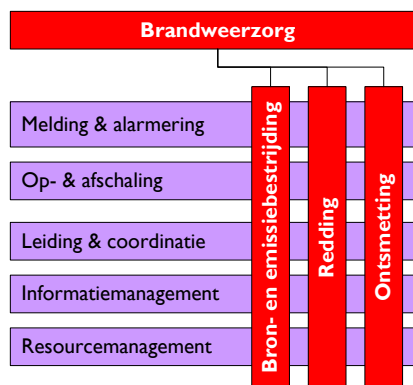
**Kaders** Kaders voor het hoofdproces zijn:

- Art. 3 Wvr “Brandweezorg”
- Art. 25 t/m 31 Wvr “Brandweer”
- Art. 3.1.1 t/m 3.3.1 Bvr “Eisen brandweezorg”
- Art. 4.1.1 t/m 4.3.1 Bvr “Eisen bestrijding ongevallen gevaarlijke stoffen”

Het hoofdproces is uitgewerkt in de volgende documenten:

- Deelplan Brandweezorg Kennemerland

**Processen** Het hoofdproces bestaat uit de volgende basis- en uitvoerende processen:



### Bron- en emissiebestrijding

Dit deelproces wordt binnen dit hoofdproces als volgt monodisciplinair uitgevoerd:

- Dit deelproces wordt standaard opgeschaald
- Het deelproces bron- en emissiebestrijding bestaat uit 4 incidenttypen: brandbestrijding, hulpverlening, incidentbestrijding gevaarlijke stoffen en waterongevalbestrijding. Afhankelijk van de zwaartepunten zal gekeken worden welke processen en procedures ingezet moeten worden
- Het Hoofd Bron- en emissiebestrijding is verantwoordelijk voor de uitvoer van dit proces
- Indien er een effectgebied is waarbij (mogelijk) gevaarlijke stoffen betrokken zijn zal de meetplanorganisatie worden opgestart waarbij het OT via de Hoofd Sectie geadviseerd wordt over het handelingsperspectief

### Redding

Dit deelproces wordt binnen dit hoofdproces als volgt monodisciplinair uitgevoerd:

- Dit proces wordt alleen op verzoek van de Hoofd Sectie geactiveerd
- Het deelproces Redding bestaat uit Urban Search and Rescue en specialistische redding. Over het algemeen moet de brandweer bij deze processen bijgestaan worden door specialistische partijen. Hiervoor zal bijstand aangevraagd moeten worden bij buurregio's of externe partijen
- Het Hoofd Redding is verantwoordelijk voor de uitvoer van dit proces

### Ontsmetting

Dit deelproces wordt binnen dit hoofdproces als volgt monodisciplinair uitgevoerd:

- Dit proces wordt alleen op verzoek van de Hoofd Sectie geactiveerd
- Het deelproces Ontsmetting bestaat uit ontsmetting mens en dier, ontsmetting voertuigen en ontsmetting infrastructuur. Over het algemeen moet de brandweer bij deze processen bijgestaan worden door defensie en/of specialistische partijen
- Het Hoofd Ontsmetting is verantwoordelijk voor de uitvoer van dit proces

## Organisatie-structuur

Hiërarchisch is crisisorganisatie van de brandweer als volgt georganiseerd: De Hoofd Sectie Brandweezorg (HS-B) is de hoogst leidinggevende brandweerman in het operationeel team (OT). Hij geeft leiding aan:

- Hoofd Bron- en emissiebestrijding
- Hoofd Informatie (HIN-B)
- Hoofd Ondersteuning (HON-B)

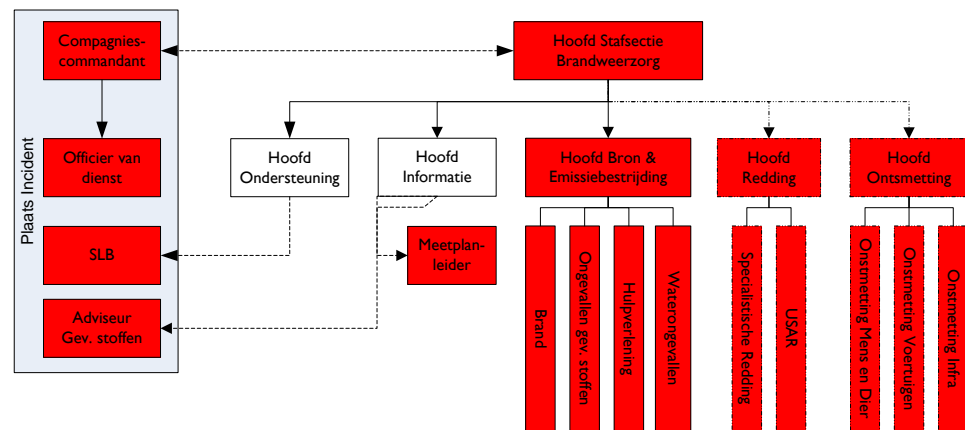
Bovenstaande hoofden worden beschouwd als rollen waarbij brandweerman, afhankelijk van de omvang van de werkzaamheden en hun competenties, meerdere rollen tegelijk kunnen vervullen.

Afhankelijk van het type incident kunnen er aan de sectie een meetplanleider (MPL) en een Adviseur Gevaarlijke Stoffen (AGS) worden toegevoegd ter ondersteuning van de operatie.

Bij omvangrijke incidenten kan de sectie verder nog aangevuld worden met het Hoofd Redding en het Hoofd Ontsmetting om deze deelprocessen te kunnen oppakken. Deze worden ook ondersteund door de HIN-B en HON-B.

De brandweeroperatie in het brongebied wordt aangestuurd door de Compagniescommandant (CC) die leiding geeft aan één of meerdere Ovd-B.

De HS-B stemt de taakverdeling, aanpak en benodigde ondersteuning door de sectie af met de CC in het veld.



## Locatie

Het hoofdproces wordt wat betreft de hoofdstructuur uitgevoerd op de volgende locaties:

- De Compagniescommandant is bij de (bron)locatie van het incident te vinden in het Commando Plaats Incident (CoPI)
- De sectie in het OT en lid van het BT zijn te vinden in het Regionaal Crisis Centrum (RCC)

## 5.3 Geneeskundige zorg

**Inleiding** In deze paragraaf is op hoofdlijnen beschreven waar het hoofdproces uit bestaat, hoe het wordt uitgevoerd en welke organisatiestructuur daarvoor nodig is.

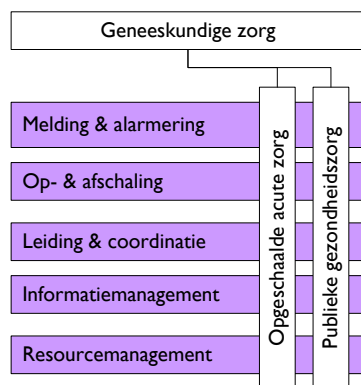
**Kaders** Kaders voor het hoofdproces zijn:

- Art. 32 t/m 33 Wvr “de GHOR”
- Art. 5.1 Bvr “Eisen afspraken geneeskundige hulpverlening”
- Wet publieke gezondheidszorg
- Tijdelijke wet Ambulancezorg

Het hoofdproces is uitgewerkt in de volgende documenten:

- Procesplan Opgeschaalde acute zorg
- Procesplan Publieke gezondheidszorg

**Processen** Het hoofdproces bestaat uit de volgende basis- en uitvoerende processen:



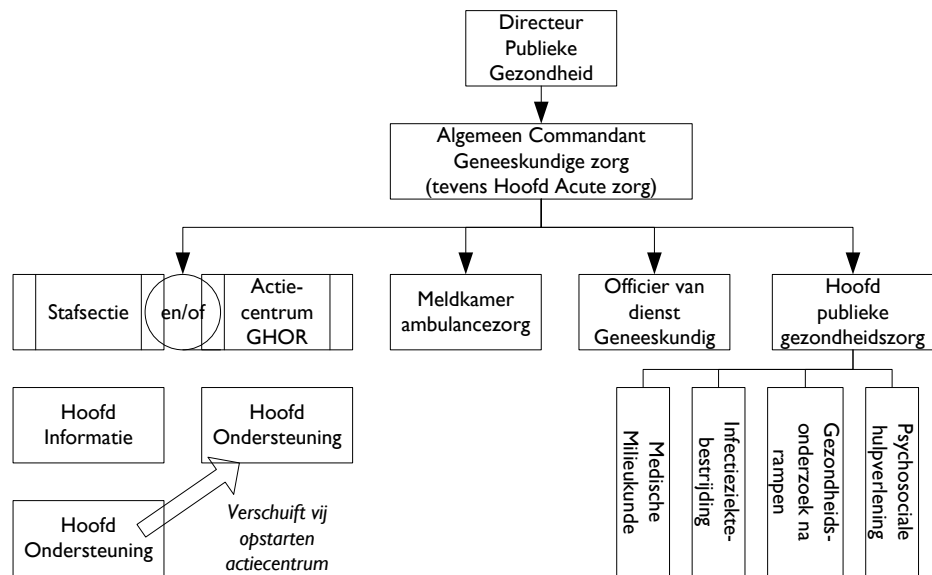
**Opgeschaalde acute zorg** Het proces Opgeschaalde Acute Zorg heeft tot doel het gecoördineerd en adequaat organiseren van geneeskundige hulpverlening aan gewonden als gevolg van crises, rampen en zware ongevallen. Uitgangspunt hierbij is dat de geneeskundige hulp een keten van samenhangende handelingen vormt vanaf het opsporen / redden van gewonden, eerste hulp en transport tot het moment dat verdere behandeling (in een ziekenhuis) niet meer nodig is.

**Publieke gezondheidszorg** Het proces Publieke Gezondheidszorg heeft tot doel om tijdens of na een crisis de schade aan de volksgezondheid zoveel mogelijk te voorkomen of beperken. Het proces bestaat uit de coördinatie, regie en aansturing van de volgende deeltaken:

- Grootchalige infectieziektebestrijding
- Medische milieukunde (opgeschaald)
- Psychosociale hulpverlening bij ongevallen en rampen
- Gezondheidsonderzoek na rampen

Organisatie-  
structuur

De organisatiestructuur van dit hoofdproces is als volgt:



Locatie

Het hoofdproces wordt wat betreft de hoofdstructuur uitgevoerd op de volgende locaties:

- De Officier van dienst Geneeskundig is bij de (bron)locatie van het incident te vinden in het Commando Plaats Incident (CoPI)
- De sectie in het OT en lid van het BT zijn te vinden in het Regionaal Crisis Centrum (RCC)
- Het actiecentrum GHOR is gevestigd op de locatie Haarlem van de Veiligheidsregio Kennemerland

## 5.4 Politiezorg

**Inleiding** In deze paragraaf is op hoofdlijnen beschreven waar het hoofdproces uit bestaat, hoe het wordt uitgevoerd en welke organisatiestructuur daarvoor nodig is.

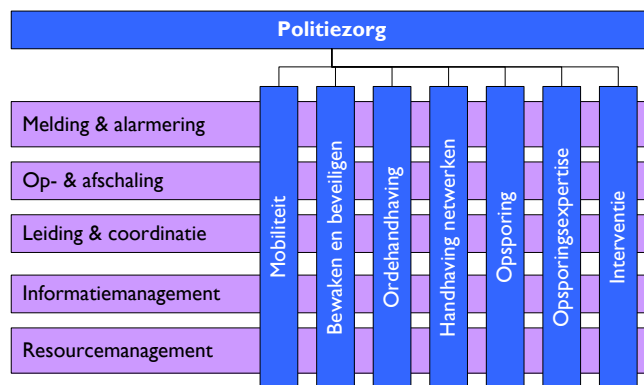
**Kaders** Kaders voor het hoofdproces zijn:

- Art. 19 Wvvr “Afsluiten convenant samenwerking bij rampen en crisis”
- Art. 3 Politiewet 2012 “Taak politie”
- Art. 4 lid 1c Politiewet 2012 “Taak Koninklijke Marechaussee op luchthavens”
- Instellingsbesluit Kustwacht (ordehandhaving en opsporing op de Noordzee)

Het hoofdproces is uitgewerkt in de volgende documenten:

- Deelplan Politiezorg

**Processen** Het hoofdproces bestaat uit de volgende basis- en uitvoerende processen:



**Informatie** Dit basisproces wordt binnen dit hoofdproces als volgt monodisciplinair uitgevoerd:

- Aansturing door AC SGBO
- Proces verantwoordelijke: Hoofd Informatie

Betreft de uitvoerende processen:

- Handhaven netwerken
- Social media scan via RTIC
- Inzetten lokaal van Spotters

**Mobiliteit** Dit deelproces wordt binnen dit hoofdproces als volgt monodisciplinair uitgevoerd:

- Aansturing door AC SGBO
- Proces verantwoordelijke: Hoofd Mobiliteit

Betreft de uitvoerende processen:

- Statisch verkeersmanagement
- Dynamisch verkeersmanagement

**Bewaken en beveiligen** Dit proces kan onder aansturing van het bevoegd gezag, het OM, de burgemeester of het Rijk (NCTV), vallen onder de coördinatie van het Team Conflict- en Crisisbeheersing of vanuit een SGBO, daarbij is dan:

- Aansturing door AC SGBO
- Procesverantwoordelijke: Hoofd Bewaken & Beveiligen

Betreft de uitvoerende processen:

- Statisch bewaken (Objecten)
- Dynamisch bewaken (Subjecten & Objecten)

## Ordehandhaving

Dit proces kan onder aansturing van het bevoegd gezag, de burgemeester, vallen onder de coördinatie van de leiding van het betreffende Basisteam of vanuit een SGBO, daarbij is dan:

- Aansturing door AC SGBO
- Proces verantwoordelijke: Hoofd Orde Handhaving

Betreft de uitvoerende processen:

- Handhaving van de openbare orde
- Handhaving van de strafrechtelijke rechtsorde

Hierbij kan de politie zich bedienen van inzet van;

- Surveillance-eenheden
- Mobiele Eenheid
- Specialistische eenheden

## Opsporing

Dit proces kan onder aansturing van het bevoegd gezag, het OM, vallen onder de coördinatie van het Team Grootchalige Opsporing of vanuit een SGBO, daarbij is dan:

- Aansturing door AC SGBO
- Procesverantwoordelijke: Hoofd Opsporing

Lokale opsporing verloopt via de (districts)recherche of het lokale basisteam.

## Opsporings- expertise

Dit proces kan onder aansturing van het bevoegd gezag, het OM, vallen onder de coördinatie van het Team Grootchalige Opsporing of vanuit een SGBO, daarbij is dan:

- Aansturing door AC SGBO
- Procesverantwoordelijke: Hoofd Opsporingsexpertise

## Interventie

Dit proces kan onder aansturing van het bevoegd gezag, het OM of de Burgemeester vallen onder de coördinatie van het Team Grootchalige Opsporing of vanuit een SGBO, daarbij is dan:

- Aansturing door AC SGBO met mogelijkheid tot nevenschiktheid
- Procesverantwoordelijke: Hoofd Interventie

Betreft de uitvoerende processen:

- Afschermen
- Interventie

## Communicatie

Dit deelproces wordt binnen dit hoofdproces als volgt monodisciplinair uitgevoerd:

Bij lokale zaken via de geijkte communicatie kanalen.

Bij grootschalige incidenten is de lijn:

- Mono: aansturing door AC SGBO
- Multi: aansluiten bij de communicatielijn van de veiligheidsregio (RAC)
- Communicatieadvies via de adviseur communicatie
- Persvoorlichting via de persvoorlichter



## Organisatie-structuur

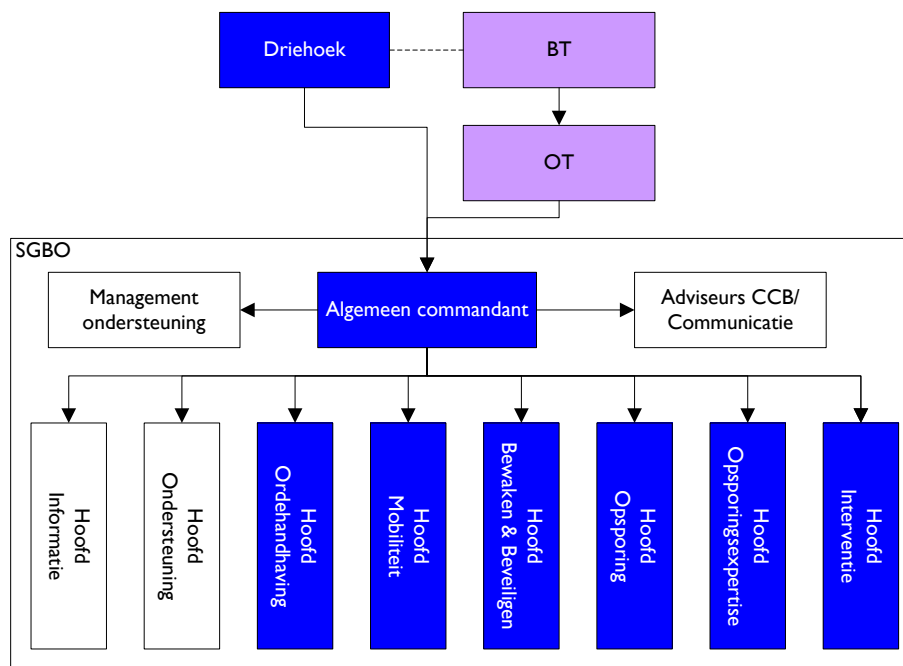
De Politie Eenheid Noord-Holland en het District Schiphol van de Koninklijke Marechaussee werken met een kernbezetting SGBO. Deze kernbezetting staat onder leiding van een AC.

De kernbezetting bestaat dan uit:

- Algemeen Commandant (leiding)
- Adviseur CCB
- Hoofd Orde
- Hoofd Opsporing
- Hoofd Mobiliteit
- Hoofd Informatie
- Hoofd Ondersteuning
- Administratief ondersteuner

De processen Handhaven Netwerken, Opsporingsexpertise, Bewaken & Beveiligen en Interventie vallen respectievelijk onder de hoofden Informatie, Opsporing, Orde en Orde. Daarbij kent Interventie op zekere momenten een nevenschiktheid aan de AC. Indien gewenst kunnen deze en overige expertises aan de kernbezetting toegevoegd worden.

De organisatiestructuur van dit hoofdproces is dan als volgt:



## Locatie

Het hoofdproces wordt wat betreft de hoofdstructuur uitgevoerd op de volgende locaties:

- De Officier van dienst Politie is bij de (bron)locatie van het incident te vinden in het Commando Plaats Incident (CoPI)
- De sectie in het OT en lid van het BT zijn te vinden in het Regionaal Crisis Centrum (RCC)
- De Staf Grootchalig & Bijzonder Optreden (SGBO) is te vinden op de locatie Zandijk van de Eenheid Noord-Holland

## 5.5 Vitale zorg

### Inleiding

Dit proces is een verzamelnaam voor de externe/vitale partners<sup>21</sup>. In dit hoofdstuk is op hoofdlijnen beschreven waar het hoofdproces uit bestaat, welke organisatiestructuur daarvoor meestal gehanteerd wordt en hoe die aansluit op die van de betrokken veiligheidsregio('s).

**NB:** dit is een gemiddelde weergave van hoe de verschillende organisaties/bedrijven binnen de vitale sectoren (kunnen) opereren. Het zal dus per organisatie/bedrijf in meer of mindere mate afwijken. Deze paragraaf is dan ook geen verplichtend kader.

### Kaders

Kaders voor het hoofdproces zijn:

- Per vitale sector relevante wetgeving (zie Bestuurlijke netwerkkaarten)
- Rampbestrijdingsplannen
- Convenanten vitale sectoren
- Bestuurlijke netwerkkaarten

### Rampbestrijdingsplannen

In de volgende plannen zijn afspraken beschreven met de daarbij behorende partners:

- Crisisbestrijdingsplan Schiphol met de Koninklijke Marechaussee, Amsterdam Airport Schiphol (incl. Brandweer Schiphol), Aircraft Fuel Supply, KLM (incl. KLM Engineering & Maintenance) en Luchtverkeersleiding Nederland
- Rampbestrijdingsplan Tata Steel-site met Tata Steel (incl. Brandweer Tata Steel) en Linde Gas Benelux
- Incidentbestrijdingsplan Noordzeekanaal met de Veiligheidsregio's Zaanstreek Waterland, Amsterdam-Amstelland, Politie Eenheden Noord-Holland en Amsterdam, Rijkswaterstaat en Centraal Nautisch Beheer (Port of Amsterdam)

### Externe plannen

In de volgende plannen van buurregio's zijn afspraken beschreven met de daarbij behorende partners en de veiligheidsregio Kennemerland:

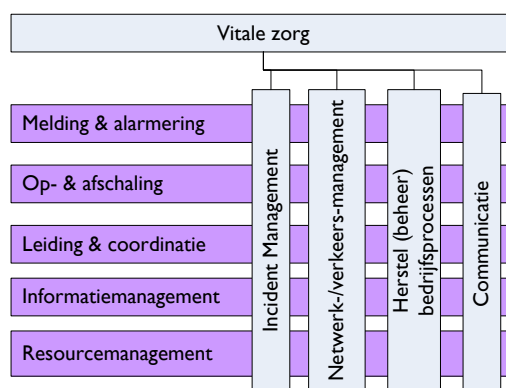
- Bestuurlijk convenant Waterwolftunnel van de VR Amsterdam-Amstelland
- Rampbestrijdingsplan HSL Zuid van de VR Hollands-Midden
- Rampbestrijdingsplan Kagerplassen van de VR Hollands-Midden

### Convenanten vitale sectoren

Het Veiligheidsberaad streeft naar optimale ondersteuning van de veiligheidsregio's bij de samenwerking met de vitale sectoren op het gebied van rampenbestrijding en crisisbeheersing. Dit doet zij onder andere vanuit het project 'Vitale Partnerschappen in Veiligheid', in opdracht van het ministerie van Veiligheid en Justitie (VenJ). Een middel om deze samenwerking vorm te geven, is het ontwikkelen van convenanten die toepasbaar zijn als samenwerkingsovereenkomst tussen de veiligheidsregio's en de partners in de vitale sector.

### Processen

Het hoofdproces bestaat uit de volgende basis- en uitvoerende processen welke niet per sé chronologisch hoeven voor te komen en/of waarbij samenwerking met (onderdelen van) de veiligheidsregio betrokken hoeven te zijn. Met andere woorden kunnen deze ook door de partner zelfstandig worden uitgevoerd:



<sup>21</sup> In het Referentiekader Regionaal Crisisplan zijn deze alleen voor de watersector benoemd. In dit crisisplan zijn die "waterprocessen" algemeen gemaakt zodat ze ook voor andere vitale sectoren kunnen gelden.

**Incident Management**

Het veilig stellen van de incidentlocatie en het zo snel mogelijk voorlopig/provisorisch beëindigen of stabiliseren van de oorzaak ter plaatse/bij de bron.

**Netwerk-/verkeersmanagement**

Het monitoren van de eigen processen op (dreigende) incidenten en bij werkzaamheden/onderhoud ("koude/lauwe fase").  
Het beheersen van de effecten binnen de eigen processen tijdens de afhandeling van het incidentmanagement ("warm"), werkzaamheden/onderhoud ("koud/lauw") en herstel daarna. Voorbeelden zijn de elektriciteits- en drinkwaternetwerken, maar ook managen van het verkeer op het spoor-, wegen- en vaarwegennet.

**Herstel (beheer) bedrijfsprocessen**

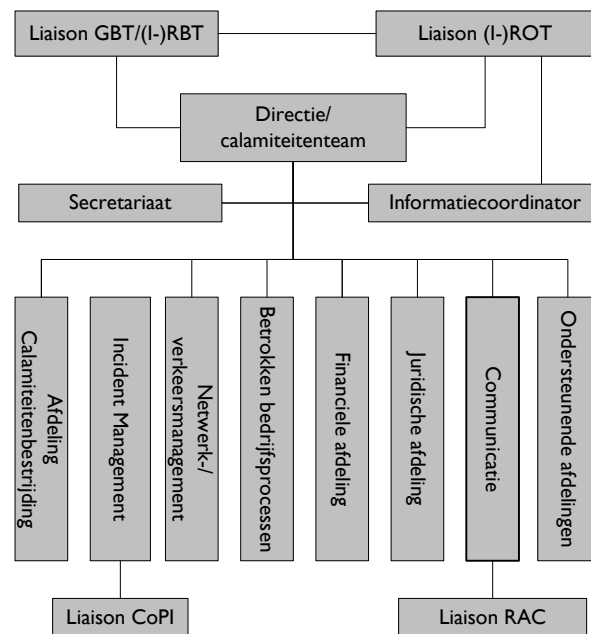
Het definitief/structureel herstellen van de eigen processen na beëindiging van het incident en/of werkzaamheden/onderhoud.

**Communicatie**

Het (preventief) informeren van de eigen doelgroep (klanten), de veiligheidsregio en verwante onderdelen/partners over de start, voortgang en afronding van bovenstaande processen.

**Organisatie-structuur**

De organisatiestructuur van dit hoofdproces ziet er vaak als volgt uit:



**Locatie**

Het hoofdproces wordt wat betreft de hoofdstructuur uitgevoerd op de volgende locaties:

- De officier van dienst/liaison is bij de (bron)locatie van het incident te vinden in het Commando Plaats Incident (CoPI)
- De liaison/sectie in het (coördinerend Interregionaal) OT en lid van het (coördinerend Interregionaal) BT zijn te vinden in het Regionaal Crisis Centrum (RCC)
- Het calamiteitencentrum is vaak te vinden in het hoofdkantoor van de organisatie/bedrijf. Dit kan dus elders in het land of zelfs in het buitenland zijn!

## 5.6 Overige externe partners

Inleiding	In deze paragraaf worden de afspraken beschreven met andere bij mogelijke (voorzienbare) crisis en rampen betrokken partijen.
Convenant Defensie	<a href="#">Defensie</a> kan bijstand leveren met (specialistische) eenheden, maar ook met expertise. De VRK heeft daarvoor een convenant met Defensie afgesloten. De Officier van Dienst Defensie is 24/7 bereikbaar om op alle niveaus van de hoofdstructuur een militair liaison uit te brengen. Eventuele bijstandsverzoeken worden door deze liaison voorbereid en via de geldende procedures aangevraagd.
Convenant Kustwacht/KNRM	Met de <a href="#">Kustwacht</a> en de <a href="#">KNRM</a> is een convenant afgesloten voor uitvoering van reddingsoperaties ( <i>Search And Rescue</i> ) in de gemeentelijke kuststrook (tot 1 km vanaf het strand).
Convenant Reddingsbrigades	Met de lokale <a href="#">reddingsbrigades</a> in de regio Kennemerland is een convenant afgesloten voor de samenwerking bij de reguliere incidentbestrijding met de onderdelen van de Veiligheidsregio Kennemerland (brandweer, ambulancedienst en meldkamer). Bij de afstemming over, en de uitvoering van dit convenant wordt tevens de politie betrokken.
Evenementen-organisaties	In het Beleidsplan Evenementenveiligheid is de multidisciplinaire samenwerking tussen de hulpverleningsdiensten, de gemeente (als vergunningverlener) en de organisatie van het evenement beschreven.

## 6. Bijlagen

### 6.1 Vergaderstructuur

#### Inleiding

In 2010 en 2011 is tijdens multidisciplinaire oefeningen geëxperimenteerd met de standaardagenda's uit het "Basisboek regionale crisisbeheersing", uitgegeven door het Nifv in 2010. De ervaringen waren zeer positief en hebben een enkele toevoeging opgeleverd (Hoofd RAC in BT).

De standaardagenda's zijn beschikbaar in alle vergaderlocaties: de CoPI-container en de OT- en BT-ruimtes in de RCC-locaties Haarlem en Schiphol.

Op de achterzijde zijn aandachtspunten bij de agenda opgenomen.

Separaat is een factsheet met een verkort overzicht van de GRIP, de teamsamenstellingen en de processen beschikbaar.

## 6.2 Standaardagenda Commando Plaats Incident

### Agenda voor eerste (en tweede) CoPI-overleg

1. Opening
  - samenstelling team
  - werkafspraken
2. Beeldvorming (kort)
  - samenvatting beeld crisis informatiesysteem door IM CoPI
  - aanvullingen door leden CoPI
3. Oordeelsvorming over knelpunten
4. Besluiten nemen en samenvatten
  - vaststellen (verdere) opschaling
  - afbakenen inzetgebied
5. Afspraak volgende vergadering

### Standaardagenda voor alle CoPI-overleggen

1. Opening
2. Beeldvorming over de feitelijke situatie
  - samenvatting beeld crisis informatiesysteem door IM CoPI
  - stand van zaken actiepunten vorige vergadering
3. Oordeelsvorming over verwachte ontwikkelingen
4. Besluiten nemen en samenvatten
5. Afspraak volgende vergadering

*Na elke vergadering:*

- besluitenlijst, actiepuntenlijst, adviezen voor OT opnemen in crisis informatiesysteem toezenden aan betrokken onderdelen van de crisisorganisatie

### Agenda voor laatste CoPI-overleg

1. Opening
2. Stand van zaken actiepunten vorige vergadering
  - samenvatting beeld crisis informatiesysteem door IM CoPI
  - stand van zaken actiepunten vorige vergadering
3. Vaststellen tijdstip afschalen (elke dienst communiceert dit met eigen dienst)
4. Afspraken over overdracht van nog lopende zaken; wie draagt over aan wie
5. Afspraken over evaluatie (bij GRIP 3 altijd) of *first impression* evaluatie en datum prikken

Bron: Basisboek regionale crisisbeheersing, Nifv, 2010

## Aandachtspunten besluitvormingsproces CoPI

### 1. Opening

- Samenstelling team
  - Voorstellen aanwezig, wie ontbreekt, wie extra uitnodigen
- Werkafspraken
  - Afgeven of uitzetten communicatiemiddelen tijdens vergadering
  - Bij zeer dringende zaken mag ingebroken worden in het plenaire overleg
  - Vergaderfrequentie en afstemmen vergadercyclus op die van het OT
  - Invullen presentielijst

### 2. Beeldvorming

- GRIP-fase
  - Waarom en welke GRIP, is verdere opschaling nodig?
- Incident
  - Aard incident, betrokken objecten
  - Gevaarlijke stoffen, dreigingen, risico's, effecten?
  - Milieuaspecten, economische of cultuurhistorische schade?
  - Ingezette eenheden, eenheden onderweg
  - Bereikbaarheid en veiligheidsmaatregelen
  - Meteo
  - Preparatieve maatregelen (relevante planvorming)
- Slachtoffers
  - Slachtofferbeeld: doden geborgen, aantal gewonden, aantal vermisten
- Bevolking
  - Maatschappelijke impact?

### 3. Oordeelsvorming

- Incident
  - Ontwikkeling incident (tijd-, tempo-, ruimtefactoren), scenario's, worst case scenario
  - Weersverwachting
  - Effecten buiten brongebied
  - Knelpunten, prioriteiten
  - Capaciteitsbehoefte, in te zetten eenheden
  - Logistieke aspecten, aflossing
- Slachtoffers
  - Wie/hoe registratie? (REVO/SIS)
  - Verwachte aantal doden, gewonden
  - Wat te doen met besmette personen (slachtoffers, hulpverleners)
- Bevolking
  - Ontruiming of evacuatie nodig, sirene laten gaan, NL-Alert inzetten?
  - Zelfredzaamheid: wat doen burgers en waar zouden ze voor ingezet kunnen worden?
  - Noodverordening of noodbevel nodig?
- Welke informatie ontbreekt

### 4. Besluiten nemen en samenvatten

- GRIP
  - Besluit tot verdere opschaling of afschaling
- Eigen maatregelen
  - Afbakening inzetgebied COPI (scheiding bron-/effectgebied)
  - Scenario waarvan wordt uitgegaan, inzet extra eenheden, aflossing
  - Prioriteiten, doelen, acties en actiehouders
  - Veiligheidsmaatregelen voor hulpverleners en slachtoffers
  - Wijze waarop inzetgebied en onveilig gebied worden afgezet
  - Gekozen aan- en afvoerwegen
  - Welke voorlichting aan media en burgers
- Beslispunten en adviezen voor OT
  - Bijstandaanvragen
  - Verzoek voor noodverordening of noodbevel
  - Advies over inzet sirene/NL-Alert

## 6.3

# Standaardagenda Operationeel Team

### Agenda voor eerste OT-overleg

1. Opening
  - samenstelling team
  - werkafspraken
2. Besluiten nemen en samenvatten
  - vaststellen (verdere) opschaling
  - afbakenen effectgebied
  - waarschuwen bevolking (WAS/NL-Alert)

### Standaardagenda voor alle OT-overleggen

1. Opening
  2. Beeldvorming over de feitelijke situatie
    - samenvatting beeld crisis informatiesysteem door IM OT
    - stand van zaken actiepunten vorige vergadering
  3. Oordeelsvorming over verwachte ontwikkelingen
  4. Besluiten nemen en samenvatten
  5. Afspraak volgende vergadering
- Na elke vergadering:
- besluitenlijst, actiepuntenlijst, adviezen voor BT opnemen in crisis informatiesysteem toezenden aan betrokken onderdelen van de crisisorganisatie
  - verslag door verslaglegger

### Agenda voor laatste OT-overleg

1. Opening
2. Stand van zaken actiepunten vorige vergadering
3. Vaststellen tijdstip afschalen (elke dienst communiceert dit met eigen dienst)
4. Afspraken over overdracht van nog lopende zaken; wie draagt over aan wie
5. Afspraken over evaluatie (bij GRIP 3 altijd) of *first impression* evaluatie en datum prikken

Bron: Basisboek regionale crisisbeheersing, Nifv, 2010



## Aandachtspunten bij het besluitvormingsproces OT

### 1. Opening

- Samenstelling team
  - Voorstellen aanwezig, wie ontbreekt, wie extra uitnodigen
  - Emotionele betrokkenheid?
- Werkafspraken
  - Afgeven of uitzetten communicatiemiddelen tijdens overleg
  - Bij zeer dringende zaken mag ingebroken worden in het plenaire overleg
  - Vergaderfrequentie en afstemmen vergadercyclus op die van het CoPI en BT
  - Invullen presentielijst

### 2. Beeldvorming over de feitelijke fase

- GRIP-fase
  - Welke GRIP, is verdere opschaling nodig?
- Incident
  - Aard incident, betrokken objecten, betrokken gemeenten
  - Gevaarlijke stoffen, dreigingen, risico's, effecten, weersverwachting
  - Milieuaspecten, economische of cultuurhistorische schade
  - Afbakening inzetgebied CoPI(s), scenario waarvan CoPI(s) uitgaat en aanpak CoPI(s)
  - Preparatieve maatregelen (relevante planvorming)
  - Welke processen opgestart?
- Slachtoffers
  - Slachtofferbeeld
- Bevolking en media
  - Beeld bij de bevolking en in de media

### 3. Oordeelsvorming over verwachte ontwikkelingen

- Incident
  - Ontwikkelingen in effectgebied, scenario's, worst case scenario
  - Knelpunten, prioriteiten
  - Capaciteitsbehoefte, op te starten processen en andere eenheden
  - Logistieke aspecten, aflossing
- Slachtoffers
  - Wie/hoe registratie? Registratie niet zelfredzamen (REVO/SIS)
  - Verwachte aantal doden, gewonden
  - Wat te doen met besmette personen (slachtoffers, hulpverleners)
- Bevolking
  - Inzet sirenes/NL-Alert/andere communicatiemiddelen/social media?
  - Ontruiming, evacuatie en/of opvang nodig?
  - Zelfredzaamheid: wat doen burgers en waar zouden ze voor ingezet kunnen worden?
  - Noodverordening of noodbevel nodig?
  - Maatschappelijke impact
- Welke informatie ontbreekt?

### 4. Besluiten nemen en samenvatten

- GRIP
  - Besluit tot verdere op- of afschaling met motivatie
- Eigen maatregelen
  - Afbakening effectgebied
  - Scenario waarvan wordt uitgegaan, welke processen starten, aflossing
  - Prioriteiten, doelen, acties en actiehouders
  - Veiligheidsmaatregelen voor hulpverleners en bevolking
  - Wijze waarop effect- en onveilig gebied worden afgezet
  - Welke voorlichting door wie aan bevolking en media; handelingsperspectieven
- Beslispunten en adviezen voor BT
  - Advies over sirene/NL-Alert
  - Bijstandaanvragen
  - Verzoek voor noodverordening of noodbevel
  - Advies over evacuatie
  - Advies over verdeling van schaarse middelen
  - Advies over bestuurlijke kaders voor de bevolkingszorg
  - Advies over opstellen plan voor nafase
  - Advies over voorlichtingsstrategie naar bevolking en media; handelingsperspectieven

## 6.4

# Standaardagenda Beleidsteam

### Aanvulling eerste overleg

1. Opening
  - Samenstelling team
  - Werkafspraken

### Standaardagenda voor alle overleggen

1. Opening
2. Beeldvorming over de feitelijke situatie
  - Samenvatting beeld crisis informatiesysteem door IM BT
  - Aanvulling/toelichting door Operationeel Leider (knelpunten, consequenties)
  - Aanvulling/toelichting door Hoofd RAC (mediabeeld)
  - Stand van zaken actiepunten vorige vergadering
3. Oordeelsvorming over verwachte ontwikkelingen
  - Met name over de bestuurlijke aspecten
4. Besluiten nemen en samenvatten
  - Aan hand van beslispunten en adviezen van het OT
  - (aanvullende) besluiten t.a.v. voorlichtingsstrategie naar bevolking en media
5. Afspraak volgende vergadering

#### Na elke vergadering

- Besluitenlijst en actiepuntenlijst opnemen in crisismanagementsysteem of toezenden aan betrokken onderdelen van de crisisorganisatie
- Verslag door verslaglegger opslaan/accorderen

### Agenda laatste overleg

1. Opening
2. Stand van zaken actiepunten vorige vergadering
3. Vaststellen tijdstip afschalen
4. Afspraken maken over overdracht van nog lopende zaken; wie draagt over aan wie
5. Afspraken over evaluatie of *first impression* evaluatie (lieft datum vaststellen)

## Aandachtspunten bij het besluitvormingsproces BT

### 1. Opening

- Samenstelling team
  - Voorstellen aanwezig, wie ontbreekt, wie extra uitnodigen
  - Emotionele betrokkenheid?
- Werkafspraken
  - Afgeven of uitzetten communicatiemiddelen tijdens overleg
  - Bij zeer dringende zaken mag ingebroken worden in het plenaire overleg
  - Vergaderfrequentie en afstemmen vergadercyclus op die van het OT
  - Verslaglegging, besluitenlijst en actiepuntenlijst
  - Invullen presentielijst

### 2. Beeldvorming over de feitelijke fase

- GRIP-fase
  - Welke GRIP, bij GRIP 3/4: is verder opschaling nodig?
- Incident
  - Aard incident, betrokken objecten, betrokken gemeenten
  - Gevaarlijke stoffen, dreigingen, risico's, milieueffecten, economische of cultuurhistorische schade
  - Milieuaspecten, economische of cultuurhistorische schade
  - Scenario waarvan OT en CoPI van uitgaan, aanpak OT, aanpak CoPI, ingezette eenheden, opgestarte processen
- Slachtoffers
  - Slachtofferbeeld
- Bevolking en media
  - Beeld bij de bevolking en in de media

### 3. Oordeelsvorming over verwachte ontwikkelingen

- Bevolking
  - Maatschappelijke impact
  - Risico's voor de bevolking, handelingsperspectieven

### 4. Besluiten nemen en samenvatten

- GRIP
  - Bij GRIP 3/4: besluit tot opschalen naar resp. GRIP 4 of 5
- T.a.v. beslispunten en adviezen van het OT
  - Advies over sirene/NL-Alert
  - Bijstandaanvragen
  - Verzoek voor noodverordening of noodbevel
  - Advies over evacuatie
  - Advies over verdeling van schaarse middelen
  - Advies over bestuurlijke kaders voor de bevolkingszorg
  - Advies over opstellen plan voor nafase
  - Advies over voorlichtingsstrategie naar bevolking en media; handelingsperspectieven

## 6.5

# Factsheet Crisisplan VRK 2015

Gecoördineerde Regionale Incidentbestrijdingsprocedure (GRIP)		
GRIP 0	Normale dagelijkse werkwijze	"Motorkap"
GRIP 1	Behoeftte aan multidisciplinaire coördinatie ter plaatse van het incident	CoPI
GRIP 2	Behoeftte aan multidisciplinaire coördinatie ruimer dan alleen op de plaats van het incident of ter voorbereiding op een mogelijk incident	OT (+ CoPI's)
GRIP 3	Behoeftte aan multidisciplinaire coördinatie in de omstandigheid dat bestuurlijke opgaven voor de burgemeester vragen om ondersteuning door een BT	OT + BT
GRIP 4	Behoeftte aan multidisciplinaire coördinatie bij een ramp of crisis van meer dan plaatselijke betekenis of ernstige vrees voor het ontstaan daarvan	OT + BT
GRIP 5	Behoeftte aan multidisciplinaire en bestuurlijke coördinatie bij een ramp of crisis van meer dan plaatselijke betekenis in meerdere regio's of ernstige vrees voor het ontstaan daarvan, waartoe de betrokken voorzitters VR in gezamenlijkheid besluiten omdat het bestuurlijk noodzakelijk wordt gevonden	ROT + RBT per regio, waarvan 1 coördinerend ROT + RBT
GRIP Rijk	Behoeftte aan sturing door het Rijk in situaties waarbij de nationale veiligheid in het geding is of kan zijn	Nationale structuur (+ regionale hoofdstructuur)

Hoofdstructuur		
Commando Plaats Incident (CoPI)	Operationeel Team (OT)	Beleidsteam (BT)
Leider CoPI	Operationeel Leider	Burgemeester(s) / Voorzitter veiligheidsregio
Informatiemanager CoPI	Informatiemanager OT	Informatiemanager BT
Geo-plotter CoPI	Informatiecoördinator & Geo-plotter	Verslaglegger BT
(Hoofd)Officier van Dienst Brandweer	Hoofd Sectie Brandweer	Commandant van dienst Brandweer
Officier van Dienst Geneeskundig	Algemeen Commandant Geneeskundig	Directeur Publieke Gezondheidszorg
Officier van Dienst Politie	Algemeen Commandant Politie	Lid eenheidsleiding Politie / Commandant Kon. Marechaussee
Officier van Dienst Bevolkingszorg	Algemeen Commandant Bevolkingszorg	Gemeentesecretaris & Adviseur Orde en Veiligheid
Voorlichter	Liaison crisiscommunicatie	Liaison crisiscommunicatie
Liaison externe/vitale partner(s) en/of deskundige (optioneel)	Liaison externe/vitale partner(s) en/of deskundige (optioneel)	Liaison externe/vitale partner(s) en/of deskundige (optioneel)

Processen	
Basis	Bevolkingszorg
Melden & alarmeren	Crisiscommunicatie
Op- & afschalen	Publieke zorg
Leiding & coördinatie	Informeren verwanten
Operationeel Informatiemanagement	Omgevingszorg
Ondersteuningsmanagement	Nafase
<b>Brandweertzorg</b>	<b>Geneeskundige zorg</b>
Bron- & emissiebestrijding	Opgeschaalde acute zorg
Redding	Publieke gezondheid
Ontsmetting	
<b>Politiezorg</b>	<b>Vitale zorg</b>
Mobiliteit	Incident Management
Bewaken & beveiligen	Verkeersmanagement
Ordehandhaving	Herstel (beheer) bedrijfsprocessen
Opsporing	
Interventie	
Identificatie	

## 6.6 Toelichting voor burgers en bedrijven

- Inleiding** Deze toelichting is bedoeld voor burgers en bedrijven. Het beschrijft op hoofdlijnen hoe de crisisbeheersing binnen de Veiligheidsregio Kennemerland is georganiseerd. Het is een samenvatting van de inhoud van het crisisplan waarbij enkele begrippen die ook steeds meer in de media worden genoemd, zoals “GRIP”, toegelicht worden.
- Kennemerland** Kennemerland is één van de 25 veiligheidsregio’s in Nederland en ligt tussen Amsterdam en de Noordzee. In Kennemerland liggen 10 gemeenten met een bevolkingsaantal van ongeveer een half miljoen mensen. Risicosituaties in Kennemerland zijn:
- Amsterdam Airport Schiphol met 1100 vluchten en 118.000 passagiers per dag
  - Tata Steel en het Noordzeekanaal tussen de Noordzee en de havens van Amsterdam
  - Stranden en grote evenementen in de zomer
  - Een racecircuit met duizenden bezoekers per evenement
  - En een infrastructuur met snelwegen, spoorwegen en meerdere tunnels
- Veiligheidsregio** De uitvoering van de openbare orde en veiligheid gebeurt door de Veiligheidsregio Kennemerland. Dit is een samenwerking tussen de regionale brandweer, de ambulancediensten en GGD, de politie en de gemeenten. De primaire taak is het beschermen van de bewoners bij incidenten en gezondheidsrisico’s door het nemen van maatregelen om deze te voorkomen of te beheersen.
- Zelfredzaamheid** De ervaring leert dat burgers en bedrijven bij crisis, rampen of zware ongevallen in grote mate zelfstandig hun maatregelen (kunnen) nemen, terwijl de capaciteiten van de hulpverleningsdiensten ontoereikend zijn om alle burgers en bedrijven ook tijdig en volledig te kunnen helpen. Daarom gaat de veiligheidsregio steeds meer uit van zelfredzaamheid zodat de (primaire) focus gelegd kan worden op de verminderd zelfredzamen.
- Crisisplan** In het geval van crisis, rampen of zware ongevallen is er een crisisplan waarin de organisatiestructuur voor de rampenbestrijding en crisisbeheersing met taken en bevoegdheden is vastgelegd.
- Coördinatie niveaus** *Gecoördineerde Regionale Incidentbestrijdingsprocedure (GRIP)*

De crisisorganisatie kent de volgende coördinatie niveaus:

Niveau	Schaal of het incident	Geactiveerde structuur
GRIP 0	Normale dagelijkse werkwijze	Geen (“motorkapoverleg”)
GRIP 1	Behoefte aan coördinatie ter plaatse	Commando Plaats Incident (CoPI)
GRIP 2	Behoefte aan coördinatie ruimer dan alleen ter plaatse or ter voorbereiding op een mogelijk incident	Operationeel Team (OT, + één of meer CoPI’s)
GRIP 3	Behoefte aan bestuurlijke coördinatie in één gemeente	OT + Beleidsteam (BT)
GRIP 4	Behoefte aan bestuurlijke coördinatie in meerdere gemeenten binnen de veiligheidsregio	OT + Beleidsteam (BT)
GRIP 5	Behoefte aan bestuurlijke en/of operationele coördinatie in meer dan één veiligheidsregio	ROT + RBT per regio, waarvan één coördineert
GRIP Rijk	Behoefte aan nationale coördinatie	Nationale structuur (+ regionale structuur)

Organisatie-structuur

De crisisorganisatie van de Veiligheidsregio Kennemerland is als volgt ingericht:

Bestuurlijk/strategisch niveau

*Beleidsteam (BT)*

Wettelijk wordt de crisisorganisatie geleid door de burgemeester. Hij of zij is de voorzitter van het bestuurlijk/strategische “beleidsteam” dat bestaat uit de regionaal commandant brandweer, directeur publieke gezondheid, leiding van de politie, gemeentesecretaris en voor specifieke crisis/incidenten vertegenwoordigers van andere betrokken organisaties. Naast het beleidsteam is er een communicatieteam waarvan de strategie wordt bepaald door de burgemeester.

Tactisch niveau

*Operationeel Team (OT)*

Het tactische “Operationeel Team” coördineert de (dreigende) effecten van het incident. Het team bestaat uit de operationeel leidinggevenden van alle betrokken diensten zoals de hulpverleningsdiensten, maar ook de gemeentelijke organisaties en liaisons van betrokken nutsbedrijven.

Het Operationeel Team wordt geleid door een “Operationeel Leider” en wordt ondersteund door stafofficieren en andere specialisten. Het tactische “Operationeel Team” coördineert de ondersteuning en logistiek van de hulpverleningsdiensten ter plaatse, de zorg voor niet-gewonde slachtoffers en hun relaties, en de nazorg.

Operationeel niveau

*Commando Plaats Incident (CoPI)*

Op de plaats van het incident zelf worden de hulpverleningsdiensten gecoördineerd door een “Leider Commando Plaats Incident”. Zijn of haar team komt bijeen in een mobiele commandopost van hetzelfde system als andere special containers van de brandweer. Het beleidsteam en operationele team komen bijeen in een “Regionaal Crisis Centrum” in Haarlem, of bij luchtvaartincidenten op Schiphol.

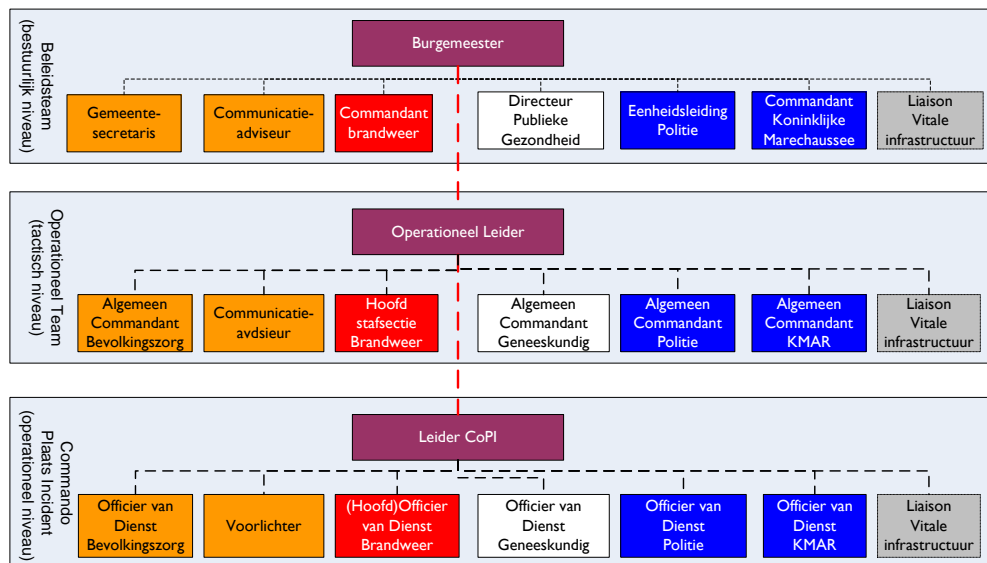
Meldkamer

*Meld-, Informatie- & Coördinatiecentrum Kennemerland (MICK)*

De hulpverleningsdiensten (brandweer, ambulance en politie) worden zowel dagelijks als bij rampen en crisis gealarmeerd en aangestuurd vanuit één gezamenlijke meldkamer in Haarlem.

Schema

Visueel ziet de organisatiestructuur er als volgt uit:



## 6.7 Toelichting voor buitenlandse bijstandspartners

- Inleiding** In Nederland kan zich een situatie voordoen waarbij er in het kader van de rampenbestrijding bijstand nodig is vanuit het buitenland. De rampenbestrijdingsorganisatie in Nederland wordt dan uitgebreid met buitenlandse eenheden en hun materieel. Dat zorgt er in de praktijk ook voor dat enkele organisatiedelen worden toegevoegd aan de bestaande rampenbestrijdingsorganisatie, zodat de opvang, begeleiding en aansturing van de buitenlandse bijstandseenheden goed verloopt. Deze organisatiedelen zijn intussen internationaal bekend en erkend.
- Handboek Bijstand** In deel 3 van het Handboek Bijstand, opgesteld en verspreid door het [Landelijk Operationeel Coördinatie Centrum \(LOCC\)](#), zijn de internationale en nationale afspraken met betrekking tot inkomende buitenlandse bijstand vastgelegd.
- Engelse vertaling** Op de volgende bladzijden is ten behoeve van de buitenlandse teams, in samenwerking met het LOCC en NCC, een Engelse vertaling van de regionale crisisorganisatie van de VRK opgenomen, gebaseerd op deel 3 van het Handboek Bijstand. Ook voor de eigen functionarissen van de VRK is deze relevant zodat zij kennis kunnen nemen van welke internationale termen gehanteerd moeten worden.

# Main structure crisis response organization

**Kennemerland** Kennemerland is one of 25 safety regions in the Netherland and is situated between the region of Amsterdam and the North Sea. Kennemerland has 10 communities with a total population of half a million people. Critical infrastructure in Kennemerland are:

- Amsterdam Airport Schiphol with 1100 flights and 118.000 passengers each day;
- a large steel industry and a large sea worthy canal connecting the Port of Amsterdam to the North Sea
- the beaches where large dance events are held in the summer
- a racing circuit visited by many thousands of visitors during each event
- and an infrastructure of highways, railroads and tunnels around and to the city of Amsterdam

**LEMA = Safety Region** The Local Emergency and Management Authority (LEMA) is the Safety Region Kennemerland. This is a cooperation of the regional fire services, public health service, police and the municipalities. The main goals are to protect the inhabitants from incident and health risks by measures to prevent or control these. In case of crisis, disaster or complex and large emergencies there is a regional crisis response plan with elaborations per main risk.

**Coordination levels** Dutch: *Gecoördineerde Regionale Incidentbestrijdingsprocedure (Coordinated Regional Incident management Procedure, GRIP)*

The crisis response organization knows the next command and coordination levels:

Level	Scale of the incident	Activated structure
GRIP 0	Incident response in daily routine	
GRIP 1	Incident response and need of on site coordination	Command Place Incident (CoPI, On-Site Command)
GRIP 2	Need of control and coordination of the incident and effects or preparation on a possible incident	Operational Team (OT, + one or more CoPI)
GRIP 3	Need of governmental control in one municipal area	OT + Policy Team (BT)
GRIP 4	Need of governmental control in more than one municipal area in one safety region	OT + Policy Team (BT)
GRIP 5	Need of coordination of operational and/or governmental control in more than one safety region	OT + BT per region, of which one is coordinating
GRIP National	Need of national control	National structure (+ regional structure)

**Main structure** The main structure of the crisis response organization of the Safety Region Kennemerland looks as follows:

**Strategic level** Dutch: *Beleidsteam (BT, Policy Team)*

By national law every crisis response organization is lead by the mayor of the (largest) involved city. He or she is the chairman of the strategic “Policy Team” which consists of the chief of regional fire services, director of regional public health services, chief of police forces, manager of communal services, and for the specific crisis/incident other relevant persons/organizations as advisors. Besides the policy team, a team dealing with communications to the policy is presided over by the mayor.

**Tactical level** Dutch: *Operatieve Team (OT, Operational Team)*

The tactical “Operational Team” handles the effects of the emergency situation. This team consists of commanding officers and managers of all disciplines involved, such as the emergency services, but also the municipalities’ organizations and liaisons of the involved companies. The Operational Team is led by an “Operational Leader” and supported by staff officers and other specialized personnel. The tactical “Operational Team” co-ordinates the support and logistics of the emergency units on site, the care of non-injured victims and relatives, and after-care.



**Executive level:  
On-Site-Command**

*Dutch: Commando Plaats Incident (CoPI, Command Place Incident)*

At the incident site itself the emergency units are coordinated by a “Commander On Site”. His or her team is seated in a command container which is compatible with other specialized containers of the fire services. The strategic and tactical teams settle themselves at the Regional Crisis Response Centre in the main city of this Safety Region, Haarlem or, in case of aviation related incidents, at Amsterdam Airport Schiphol.

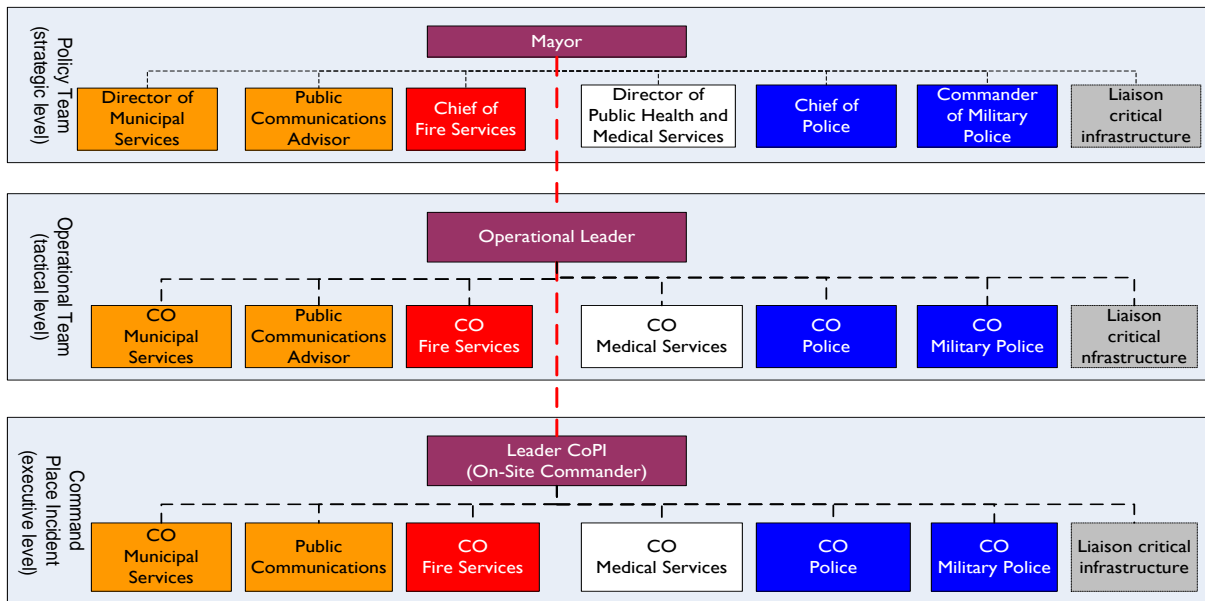
**Dispatch center**

*Dutch: Meld-, Informatie- & Coördinatiecentrum Kennemerland (MICK, Report-, Information-, and Co-ordination Centre Kennemerland)*

In case of greater and smaller emergencies, the communications between the emergency services (fire, ambulance and police) are coordinated by one shared dispatch center.

**Schematic**

Schematic the main structure looks as follows:



**Information management**

The command and control structure of the crisis response organization is supported by a national developed information management system (netcentric, web-based). In this way not only the information is within the organization itself is at all times the same, known and verified, but also with the contiguous safety regions and national agencies.

**Response Coordination Center**

*Dutch: Regionaal Crisis Centrum (RCC, Regional Crisis Centre)*

The RCC is located at the fire and ambulance station at the Zijlweg, Haarlem. In case of major incidents and crises at Amsterdam Airport Schiphol, the RCC is located at the headquarters of the Koninklijke Marechaussee (Royal Dutch Military Police), Sloterveeg, Badhoevedorp.

## 6.8 Toelichting voor de commissaris van de koning en de inspectie Veiligheid & Justitie

Inleiding	<p>In deze paragraaf vindt u een algemene verantwoording vanuit de wettelijke verplichtingen met betrekking tot het crisisplan. Waar van toepassing zijn in het crisisplan de wettelijke kaders specifiek benoemd.</p> <p>Vanuit de Wet veiligheidsregio's:</p>
Termijn en organisatie-structuur	<p><i>Art. 16 Wvr., lid 1. Het bestuur van de veiligheidsregio stelt ten minste eenmaal in de vier jaar een crisisplan vast, waarin in ieder geval de organisatie, de verantwoordelijkheden, de taken en bevoegdheden in het kader van de rampenbestrijding en de crisisbeheersing worden beschreven.</i></p> <p>Het vorige crisisplan was vastgesteld in 2012 waardoor deze nieuwe versie binnen de gestelde termijn valt.</p> <p>De beschrijving van de organisatie vindt u in hoofdstuk 2 "<a href="#">Hoofdstructuur</a>".</p> <p>De taken en bevoegdheden zijn in dit hoofdstuk per onderdeel van de hoofdstructuur beschreven.</p>
Taken gemeenten	<p><i>Art. 16 Wvr., lid 2. Het crisisplan omvat een beschrijving van de organisatie, de verantwoordelijkheden, de taken en de bevoegdheden met betrekking tot de maatregelen en voorzieningen die de gemeenten treffen inzake de rampenbestrijding en de crisisbeheersing, alsmede van de afspraken die zijn gemaakt met andere bij mogelijke rampen en crises betrokken partijen.</i></p> <p>De beschrijving van de organisatie van de gemeenten vindt u eveneens in hoofdstuk 2 "<a href="#">Hoofdstructuur</a>". Ze zijn verdeeld over twee paragrafen:  <a href="#">2.4. Regionaal Actiecentrum Crisiscommunicatie (RAC)</a>  <a href="#">2.5. Backoffice Bevolkingszorg</a></p> <p>De maatregelen en voorzieningen die de gemeente treffen zijn op hoofdlijnen opgenomen in hoofdstuk 5.1 <a href="#">Bevolkingszorg</a> en uitgewerkt in het deelplan.</p> <p>NB: de inrichting van het hoofdproces Bevolkingszorg is mede gebaseerd op de bevindingen en aanbevelingen uit het rapport 'Bevolkingszorg op orde; de vrijblijvendheid voorbij' van de commissie Bruinooge en de toetsing daarvan in de praktijk en op het landelijke project GROOTER. Het hoofdproces Bevolkingszorg en onderdelen van de hoofdstructuur wijken daardoor op sommige punten af van de wet en regelgeving (op het moment van inwerking treden van het Regionaal Crisisplan).</p>
Organisatie	<p><i>Art. 39 Wvr, art. 2.1.4 en 2.1.5 Bvr. RBT of GBT, ROT en ROL</i></p> <p>In deze artikelen wordt onderscheid gemaakt tussen regionale en lokale functie- en teambenamingen, zoals een Regionaal (art. 39 Wvr) en een Gemeentelijk Beleidsteam (art. 2.1.5 Bvr). De hoofdstructuur van de veiligheidsregio Kennemerland is per definitie regionaal, en niet lokaal georganiseerd, zodat er geen onderscheid bestaat en in casu gesproken wordt van een Beleidsteam. Hierdoor kunnen de toevoegingen "regionaal" bij het OT en de OL vervallen. Daar waar inter- of bovenregionale samenwerking plaatsvindt worden deze toevoegingen wel voor de omliggende regio gehanteerd.</p>
Meerdere CoPI's	<p><i>Art. 2.1.1 Bvr sub c</i></p> <p>Bij dit artikel wordt aangegeven dat indien er meer <a href="#">CoPI</a>'s zijn, deze door één daarvan wordt gecoördineerd. De praktijk leert dat dit veel extra capaciteit vraagt van het betreffende CoPI en dat coördinatie door het OT meer efficiënt is. Dit wordt landelijk bevestigd door het rapport "Eenheid in verscheidenheid". In afstemming met enkele omliggende regio's is dit ook zo afgesproken. Om tegemoet te komen aan zowel het wettelijk kader als de praktijk is de formulering bij de beschrijving van het CoPI in dit crisisplan flexibel geformuleerd.</p>
Afspraken partners	<p>De beschrijving van de afspraken die zijn gemaakt met andere partners vindt u in de paragrafen 2.8 "<a href="#">Interregionale samenwerking</a>" en 2.9 "<a href="#">Algemene en functionele keten</a>".</p> <p>De samenwerking met vitale partners, waaronder het optreden van liaisons in de crisisteams, is beschreven in hoofdstuk 5.5 <a href="#">Vitale zorg</a>. Liaisons van externe/vitale partners zijn ook toegevoegd aan de samenstellingen van de crisisteams.</p>

*Art. 16 Wvr., lid 3. Het crisisplan is in ieder geval afgestemd met crisisplannen, vastgesteld voor het gebied van aangrenzende veiligheidsregio's en van aangrenzende staten.*

De regionale crisisplannen van de omliggende veiligheidsregio's zijn opgevraagd en vergeleken. Conceptversies worden ter consultatie onderling uitgewisseld. Tevens is er een fysiek afstemmingsoverleg georganiseerd. Daarbij is geconstateerd dat de organisatie van de hoofdstructuur en de beschrijving van de inter- en bovenregionale opschaling conform het rapport "Eenheid in verscheidenheid" op dezelfde hoofdlijnen overeen komt of gaat komen. Alleen de Veiligheidsregio Amsterdam-Amstelland kent een afwijking voor wat betreft de organisatiestructuur, waarbij de wettelijke taken van het ROT zijn belegd bij het CoPI. De betreffende veiligheidsregio's zijn in verschillende stadia van actualisatie van hun regionaal crisisplan. In het fysieke overleg is afgesproken om vaker bij elkaar te komen om nader af te stemmen over de samenwerking en benodigde implementatie daarvan.

#### Verzending

*Art. 16 Wvr., lid 4. Het bestuur van de veiligheidsregio zendt het vastgestelde crisisplan aan de commissaris van de Koning.*

Het vastgestelde crisisplan wordt verzonden aan de commissaris van de koning van de provincie Noord-Holland. Daarnaast wordt het crisisplan verzonden naar de doelgroep (zie verzendlijst in de bijlagen) en openbaar toegankelijk geplaatst op de [internetsite](#) van de Veiligheidsregio Kennemerland.

#### Criteria grootschalig alarmeren

*Art. 2.2.1 Bvr. Het bestuur van de veiligheidsregio stelt criteria vast voor de situaties waarin de meldkamer tot grootschalige alarmering overgaat.*

Deze criteria zijn opgenomen in hoofdstuk 4.3 "[Op- en afschaling](#)" van dit crisisplan.

## 6.9 Afwijkingen Bevolkingszorg van Bvr en Referentiekader RCP

- Inleiding** Naar aanleiding van het rapport “Bevolkingszorg op orde” van de commissie Bruijnooge en ervaringen uit de praktijk is in de Veiligheidsregio Kennemerland een andere visie op Bevolkingszorg ontwikkeld. De crisisorganisatie voor Bevolkingszorg is op basis van deze visie ingericht. Als gevolg hiervan wijkt het hoofdproces Bevolkingszorg en ook de hoofdstructuur op sommige punten af van het Besluit Veiligheidsregio’s en het referentiekader Regionaal Crisisplan. Hieronder worden de motivatie hiervoor en de afwijkingen zelf beschreven.
- Motivatie** Kern van de nieuwe visie is een *eigentijdse* en *realistische* Bevolkingszorg. Met eigentijdse Bevolkingszorg wordt rekening gehouden met de veranderende behoeften in de samenleving. Bevolkingszorg is immers (sinds de vormgeving van het huidige basisconcept afkomstig uit begin jaren negentig) sterk veranderd. Onder realistisch wordt verstaan een Bevolkingszorg die aansluit bij hoe betrokken inwoners en hulpverleners handelen. Dit betekent concreet dat in de veiligheidsregio Kennemerland *zelfredzaamheid* als essentieel onderdeel wordt gezien van Bevolkingszorg. De crisisorganisatie anticipeert op- en stimuleert en faciliteert de zelfredzaamheid van betrokkenen, zodat zij in staat worden gesteld zo veel als mogelijk hun eigen weg te gaan. Tegelijkertijd richt de crisisbeheersing zich op de betrokkenen die aanvullende zorg echt nodig hebben (de verminderd zelfredzamen). De visie heeft de volgende uitgangspunten:
1. Meer uitgaan van (zelf)redzaamheid en improvisatie, minder voorbereiden;
  2. (Behoefte) burger staat centraal: vraaggericht in plaats van aanbodgericht werken.
  3. Ter plaatse zicht krijgen op en direct leveren wat er nodig is: meer aanwezigheid ‘in het veld’, direct contact en uitgaan van eenhoofdige leiding met mandaat laag in de organisatie.
  4. Als gemeente aansluiten bij de dagelijkse praktijk: crisistaken zoveel mogelijk laten aansluiten bij dagelijkse werkzaamheden en afwijkende werkzaamheden laten uitvoeren door instanties die dit wel in hun reguliere pakket hebben.
- Een verdere uitwerking/beschrijving is opgenomen in het deelplan Bevolkingszorg.
- Afwijkingen** Op basis van bovenstaande visie en uitgangspunten wijkt het hoofdproces Bevolkingszorg en de hoofdstructuur op de volgende punten af van het Besluit Veiligheidsregio’s en het referentiekader Regionaal Crisisplan:
- *Officier van Dienst Bevolkingszorg (OvD-Bz) met mandaat*: de OvD-Bz is verantwoordelijk en gemandateerd om namens de AC-Bevolkingszorg de bevolkingszorgprocessen aan te sturen. De OvD-Bz wordt ondersteund door de Backoffice Bevolkingszorg (waarin onder andere actie ten expertteams plaatsnemen) en het Hoofd Publieke Zorg (bij het incident). De Backoffice Bevolkingszorg heeft een regionale functie. Bij GRIP 4 of hoger is dus sprake van één Backoffice voor meerdere gemeenten. De Backoffice is geen besluitvormend orgaan
  - *Geen Team Bevolkingszorg (TBZ)*: gezien het bovenstaande wordt er in de Veiligheidsregio Kennemerland niet gewerkt met een lokaal Team Bevolkingszorg
  - *Informeren Verwanten in plaats van Registreren Slachtoffers*: zelfredzame ongedeerden en lichtgewonden (T3) worden niet geregistreerd. Het doel van dit uitvoerende proces is het informeren van verwanten van niet zelfredzame (gedeerde en ongedeerde) slachtoffers.
  - *Geen Registratie van schade*: de meeste betrokkenen regelen hun schadeafhandeling zelf met hun verzekeringsmaatschappij of dienen hiertoe gestimuleerd te worden om dit alsnog zelf te doen. Eventuele taken vanuit dit uitvoerende proces worden in de nieuwe organisatie onderdeel van het proces Nafase (indien van toepassing voor de betreffende crisis).

## 6.10 Wijzigingen

### Wijzigingen

De belangrijkste inhoudelijke wijzigingen in dit crisisplan ten opzichte van de vorige versie zijn:

Wijziging	Aanleiding	Bladzijde
Beschrijven <a href="#">doel- en doelgroepen</a>	Er waren geen doelgroepen bepaald	<a href="#">4</a>
Beschrijven <a href="#">definities</a>	Er was behoefte aan duidelijke omschrijvingen van definities	<a href="#">8</a>
Toevoegen <a href="#">Motorkapoverleg</a>	Er was behoefte aan duidelijk onderscheid tussen dagelijks werkwijze met interdisciplinaire samenwerking ("motorkapoverleg") en multidisciplinaire coördinatie (CoPI)	<a href="#">13</a>
Beschrijven <a href="#">algemene en functionele keten</a>	Er was behoefte aan een duidelijkere beschrijving van de afwijkingen van de hoofdstructuur. Daarom is hier een relatie gelegd met de Bestuurlijke Netwerkkarten.	<a href="#">26</a>
Verwerking nieuwe <a href="#">GRIP</a>	N.a.v. rapport "Eenheid in verscheidenheid" is de GRIP geheel vernieuwd/overgenomen.	<a href="#">28 e.v.</a>
Beschrijven <a href="#">basisprocessen</a> (op hoofdlijnen)	Mede n.a.v. "Inrichtingsdocument OIM" was er behoefte aan meer duidelijke omschrijvingen van de basisprocessen	<a href="#">44</a>
Aanpassen <a href="#">Op- &amp; afschaling</a>	De notities "Bevoegdheid tot GRIP-opschaling" (2009) en "Criteria grootschalige alarmering" (2012) zijn geheel overgenomen, daarnaast is de notitie "Overzicht Sleutelfuncties" (2011) hier geïntegreerd.	<a href="#">47 e.v.</a>
Aanpassen <a href="#">Bevolkingszorg</a>	De structuur van dit hoofdproces is grondig gewijzigd	<a href="#">57</a>
Aanpassen <a href="#">Brandweezorg</a>	De structuur van dit hoofdproces is grondig gewijzigd	<a href="#">60</a>
Aanpassen <a href="#">Geneeskundige zorg</a>	De structuur van dit hoofdproces is grondig gewijzigd	<a href="#">61</a>
Beschrijving <a href="#">Vitale zorg</a>	Vanuit bestuurlijke convenanten en rapport "Eenheid in verscheidenheid" was behoefte om de vitale partners beter te borgen. Dit is gedaan door in afstemming met de vitale ketenpartners het hoofdproces "Scheepvaart- en waterzorg" te verbreden voor alle vitale infrastructuur.	<a href="#">66</a>
Huisstijl	Het document is vormgegeven naar voorbeeld van het Jaarverslag 2013 en de Programmabegroting 2015 van de VRK	Alle

## 6.1 | Verzendlijst

Het crisisplan is via de volgende netwerken verspreid (waar partners in meerdere netwerken voorkomen zijn deze er maar bij één benoemd):

Kolommen	<p>Beheergroep Planvorming</p> <ul style="list-style-type: none"> <li>- Meld-, Informatie- &amp; Coördinatiecentrum Kennemerland (MICK)</li> <li>- Brandweer Kennemerland</li> <li>- GGD/GHOR Kennemerland</li> <li>- Korps Nationale Politie (Regionale Eenheid Noord-Holland)<sup>22</sup></li> <li>- Gemeenten</li> </ul>
Buurregio's	<p>Netwerk Noordwest 4 (Planvorming)</p> <ul style="list-style-type: none"> <li>- Veiligheidsregio Noord-Holland Noord</li> <li>- Veiligheidsregio Zaanstreek-Waterland</li> <li>- Veiligheidsregio Amsterdam-Amstelland</li> </ul> <p>Daarnaast ook:</p> <ul style="list-style-type: none"> <li>- Veiligheidsregio Hollands-Midden</li> </ul>
Partners Schiphol	<p>Beheergroep Schiphol</p> <ul style="list-style-type: none"> <li>- Amsterdam Airport Schiphol (AAS)</li> <li>- Aircraft Fuel Supply (AFS)</li> <li>- KLM Engineering &amp; Maintenance (E&amp;M)</li> <li>- Koninklijke Marechaussee (incl. SMK)</li> <li>- Brandweer Schiphol</li> <li>- Luchtverkeersleiding Nederland (LVNL)</li> </ul>
Partners Tata Steel	<p>Beheergroep Tata Steel-site</p> <ul style="list-style-type: none"> <li>- Tata Steel</li> <li>- Linde Gas Benelux</li> </ul>
Partners Noordzee- kanaal	<p>Beheergroep Noordzeekanaal</p> <ul style="list-style-type: none"> <li>- Centraal Nautisch Beheer (Port of Amsterdam)</li> </ul>
Vitale partners	<p>Netwerk Vitale Infrastructuur</p> <ul style="list-style-type: none"> <li>- Liander</li> <li>- Gasunie</li> <li>- PWN</li> <li>- Waternet</li> <li>- Rijkswaterstaat</li> <li>- Hoogheemraadschap Hollands Noorderkwartier</li> <li>- Hoogheemraadschap Rijnland</li> <li>- ProRail</li> </ul>
Overige	<p>Overige</p> <ul style="list-style-type: none"> <li>- Openbaar Ministerie</li> <li>- Commissaris van de Koning</li> <li>- Regionaal Militair Commandant</li> <li>- Inspectie Veiligheid &amp; Justitie</li> <li>- Nationaal Coördinator Terrorisme &amp; Veiligheid (NCTV)</li> <li>- Kustwacht</li> </ul>

<sup>22</sup> Daarmee tevens ook de andere relevante eenheden, zoals de omliggende regionale eenheden Amsterdam en Den Haag en de Landelijke Eenheid

## 6.12 Afkortingenlijst

Hieronder staan de in dit document gebruikte afkortingen:

Afkorting	Uitschrijving	Zie o.a. blz.
AC	Algemeen Commandant of Actiecentrum	<a href="#">16</a>
AT	Adviesteam	<a href="#">43</a>
BNK	Bestuurlijke Netwerkaart	<a href="#">26</a>
BT	Beleidsteam (VRK)	<a href="#">22</a>
Bvr	Besluit veiligheidsregio's	<a href="#">7</a>
CaCo	Calamiteitencoördinator (in VRK = MPC)	<a href="#">11</a>
CC	Compagniescommandant (brandweer)	<a href="#">60</a>
CdK	Commissaris van de Koning	<a href="#">26</a>
COL	Coördinerend Operationeel Leider	<a href="#">39</a>
CoPI	Commando Plaats Incident	<a href="#">14</a>
CET	Crisis Expert Team	<a href="#">55</a>
DCC	Departementaal Coördinatie Centrum	<a href="#">43</a>
GIS	Geografisch Informatie Systeem	<a href="#">45</a>
GMS	Gemeenschappelijk Meldkamer Systeem	<a href="#">45</a>
GRIP	Gecoördineerde Regionale Opschalingsprocedure	<a href="#">28</a>
HOvJ	Hoofdofficier van Justitie	<a href="#">24</a>
HS	Hoofd sectie (brandweer)	<a href="#">16</a> en <a href="#">60</a>
ICCb	Interdepartementale Commissie Crisisbeheersing	<a href="#">43</a>
IFV	Instituut Fysieke Veiligheid	<a href="#">26</a>
I-RBT	Interregionaal (coördinerend) Regionaal Beleidsteam	<a href="#">40</a>
I-ROT	Interregionaal (coördinerend) Regionaal Operationeel Team	<a href="#">40</a>
LCMS	Landelijk Crisis Management Systeem	<a href="#">52</a>
LEMA	Local Emergency and Management Authority (= VRK)	<a href="#">80</a>
LOCC	Landelijk Operationeel Coördinatie Centrum	<a href="#">25</a> en <a href="#">54</a>
LOS	Landelijke Operationele Staf	<a href="#">43</a>
MCCb	Ministeriële Commissie Crisisbeheersing	<a href="#">43</a>
MICK	Meld-, Informatie- & Coördinatiecentrum Kennemerland	<a href="#">11</a>
MK	Meldkamer (in VRK = MICK)	<a href="#">11</a>
MPC	Multidisciplinair Proces Coördinator	<a href="#">11</a>
NCC	Nationaal Coördinatie Centrum	<a href="#">42</a>
NCTV	Nationaal Coördinator Terreurbestrijding en Veiligheid	<a href="#">42</a>
OIM	Operationeel Informatiemanagement	<a href="#">52</a>
OL	Operationeel Leider (VRK)	<a href="#">16</a>
OM	Openbaar Ministerie	<a href="#">24</a>
OSC	On-Site Command (Engels, = CoPI)	<a href="#">81</a>
OT	Operationeel Team (VRK)	<a href="#">16</a>
(H)OvD	(Hoofd)Officier van Dienst	<a href="#">14</a>
RAC	Regionaal Actiecentrum Crisiscommunicatie	<a href="#">18</a>
RBT	Regionaal Beleidsteam (buurregio's)	<a href="#">25</a>
RCC	Regionaal Crisis Centrum	<a href="#">10</a>
ROL	Regionaal Operationeel Leider (buurregio's)	<a href="#">25</a>
ROT	Regionaal Operationeel Team (buurregio's)	<a href="#">25</a>
SAR	Search And Rescue	<a href="#">68</a>
SGBO	Staf Grootschalig & Bijzonder Optreden (politie/KMAR)	<a href="#">63</a>
SMK	Schiphol Meldkamer (KMAR)	<a href="#">47</a>
VBK	Veiligheidsbureau Kennemerland	<a href="#">4</a>
vr	veiligheidsregio	<a href="#">4</a>
VRK	Veiligheidsregio Kennemerland	<a href="#">4</a>
WAS	Waarschuwings- en Alarmeringssysteem	<a href="#">11</a>
Wvr	Wet veiligheidsregio's	<a href="#">7</a>